

図書館要覧

(令和4年度事業報告)

■ 令和4年度指定事業

風野潮さん講演会
「夢も悩みも物語にして」

講師：風野 潮氏
(小説作家)

令和4年7月10日(日)開催
(於：和泉シティプラザ多目的室)



絵本作家いしかわこうじさんと
ワークショップ&絵本おはなし会

講師：いしかわ こうじ氏
(絵本作家)

令和5年2月23日(木・祝)開催
(於：和泉図書館集会室1・2)

和泉市立図書館

目 次

1	沿革	1
2	施設の概要	4
3	図書館利用の推移	7
4	奉仕状況（実績の指標）	8
5	所蔵点数	
	（1）全館合計	9
	（2）資料区分別・分類区分別所蔵点数	10
	（3）令和4年度図書館資料受入状況	13
6	利用統計	
	（1）利用者登録	14
	（2）貸出人数	15
	（3）貸出点数	17
	（4）小学校区別・館別利用状況	25
	（5）図書館間相互協力	26
	（6）その他	27
7	ブックスタート事業	33
8	図書館施設見学及び学校連携事業等実績	34
9	行事	
	（1）定例行事	38
	（2）特別行事	39
	（3）自主事業等	40
	図書館で活躍しているボランティア団体一覧	44
	和泉市立図書館位置図	

1 沿革

昭和	49年	8月	和泉市巡回文庫開設 和泉市立青少年会館内（所在地 和泉市府中町七丁目3番26号）	
		12月	自動車文庫「くすのき号」巡回開始	
	52年	7月	自動車文庫「すいせん号」巡回開始	
	53年	4月	和泉市立図書館建設工事着工	
				和泉市立図書館開館準備室設置（和泉市立青少年会館内）
		10月		図書館条例、運営規則、処務規則の制定
		11月	和泉市立図書館業務開始	
	55年	4月	団体貸出の開始	
	56年	4月	本館・自動車文庫資料一元化	
		6月	児童サービスボランティアグループ発足	
		7月	図書館講座開始	
		8月	図書館サマーきゃらばん開始 （平成9年度より「としょかんきゃらばん」に名称変更）	
	57年	12月	原画展ギャラリー設置	
	58年	7月	盲人用録音物発受施設館の指定を受ける	
		8月	点字図書・録音図書の貸出開始	
		11月	新聞・雑誌・受入目録の発刊	
	59年	4月	点訳・音訳ボランティアグループ発足	
		6月	参考図書・郷土資料・行政資料目録の発刊	
	60年	3月	自動車文庫「いずみ号」増車	
		12月	100インチビデオ設置(展示資料室)	
61年	4月	電算機導入(富士通LIMS2・FACOMK270)		
	11月	利用者端末機設置		
62年	5月	冊子体目録設置		
63年	3月	内部壁面改装		
	8月	外部壁面改装		
平成	2年	3月	自動車文庫「くすのき号」更新	
	3年	1月	日曜日全日開館の実施	
		4月	電算機更新（富士通LIMS/X-30・FACOMK650/20）	
	6年	4月	開館時間の変更(午前10時30分開館から午前10時開館に変更)	
	8年	3月	自動車文庫「すいせん号」廃車	
		4月	電算機更新（富士通ILIS/X-30・FACOMK6500α/IV） 利用者端末機(タッチスクリーン方式)2台設置 大阪府立中央図書館・パソコン通信ネットワークシステムへの参加	
10年	10月		(27日～11月8日) 開館20周年記念行事開催	
11年	5月		視聴覚資料(ビデオテープ)の貸出開始 ストーリーテリングボランティアグループ発足	
	6月		としょかんきゃらばん実行委員会発足	
	9月		図書館コンピュータシステム合同検討委員会発足	
	10月		おりがみきょうしつボランティアグループ発足	
	12月		市のホームページ開設 図書館利用案内掲載開始	
12年	1月		和泉南ロータリークラブ結成15周年記念文庫の受贈（以後平成16年まで受贈）	
	3月		(21日) 志茂田景樹氏の「よい子に読み聞かせ隊」開催	
	5月		(3日～5日) いずみの国弥生まつり2000「ふれあい教室」担当	
	7月		(18日～9月16日) 平日の開館時間延長を試行(午後7時30分まで開館)	
	9月		秋葉英則氏 講演会「こどもの心を育てる」開催(於:コミュニティセンター)	
	10月		おうたのひボランティアグループ発足 視覚障がい者への対面読書サービス開始	
13年	2月		1階開架室床防音工事(フローリング→タイルカーペット)	
	3月		外国絵本読み聞かせボランティアグループ発足 和泉中央ライオンズクラブから絵本書架等を受贈	
	4月		川端誠さんの絵本原画展と講演会開催 布えほん製作ボランティアグループ発足 キャラクター人形制作ボランティアグループ発足	
	5月		人権文化センター図書室・にじのとしょかん開室	
	7月		7月・8月平日の開館時間延長を試行(午後7時30分まで開館)	
	8月		和泉図書館とにじのとしょかんの2館間で資料相互協力開始	
	9月		手づくり教室ボランティア発足	
	11月		本とあそぼう 全国訪問おはなし隊来館	
14年	3月		図書館コンピュータシステム更新(富士通Liswing21NX)	
	4月		保健センターの4か月児健診時にブックスタート事業開始	
	5月		和泉図書館と、にじのとしょかんの図書館システムオンライン業務開始 館内の利用者端末(OPAC)から予約受付開始 2館間の資料搬送業務開始	
	7月		7月・8月平日の開館時間延長を試行(午後7時まで開館) 「和泉市子どもの読書活動推進懇話会」設置	
15年	2月		和泉市立図書館、シティプラザ図書館、にじのとしょかんの3館間のコンピュータネットワーク開始 光ファイバーケーブル(K-opti.com)ダークファイバーサービス (～3月) シティプラザ図書館開館準備業務開始	
	3月		自動車文庫「いずみ号」廃車(昭和60年3月～平成15年3月)	
	4月		祝日・第三日曜日の開館、貸出点数の変更(1人図書10点、ビデオ・DVD・CD3点まで) 和泉市立図書館を和泉市立和泉図書館に名称変更 (27日) 和泉市立シティプラザ図書館開館 3館間の資料配送業務開始 シティプラザ図書館に、大阪府都市開発株式会社(現・泉北高速鉄道株式会社)から絵本・書架・ 鉄道模型などを受贈(13年度から3年分を受贈・配架。平成16年度も継続) 自動車文庫駐車を13箇所に整理 図書館ホームページを開設、図書館情報をインターネットで発信開始	
	5月		大阪府立中央図書館・横断検索ネットワークシステムへの参加	
	6月		保健センター・保健福祉センターの1歳6か月児健診時にブックスタートフォローアップ事業を開始	
	8月		図書館のキャラクターキツネの愛称「BOOKUN」に決定	

平成	15年	10月	インターネット上で、学校図書館からの予約受付システム運用を試行 和泉図書館書庫資料の背ラベル貼付替え作業実施(一般書) (緊急地域雇用創出特別基金事業 10月～3月)
	16年	1月	返却延滞者に対する、「貸出の一時停止措置」を実施 「懇話会」から教育長に、「和泉市子どもの読書活動推進に関する提言」が提出される
		3月	シティプラザ図書館の入館者60万人突破、貸出点数100万点突破
		4月	インターネット上で、一般家庭から予約受付システム運用開始 和泉図書館書庫資料の背ラベル貼付替え作業実施(児童書・開架室) (緊急地域雇用創出特別基金事業 4月～9月)
		6月	「和泉市子どもの読書活動推進計画策定委員会」設置
		7月	Eメールを使用して利用者に予約資料確保の連絡を開始
		10月	和泉図書館郷土資料索引データベース化を実施 (緊急地域雇用創出特別基金事業 10月～3月)
	17年	3月	「和泉市子どもの読書活動推進計画」策定
		7月	保健センター・保健福祉センターの3歳6か月児健診時にブックスタートフォローアップ事業を開始
		10月	和泉図書館、シティプラザ図書館に川上量生氏から一般書を受贈
		12月	「和泉市子どもの読書活動推進協議会」発足
	18年	3月	自動車文庫「くすのき号」更新(CNG一圧縮天然ガス車)
		6月	市内小中学校図書館へ図書館資料の配送を開始(3週間に1回)
	19年	5月	3館間の資料配送業務及び小中学校図書館への図書館資料の配送を業者委託
	20年	4月	シティプラザ図書館開館5周年記念行事開催(図書のリサイクル市)
		7月	(20日) 南部リージョンセンター図書室開室 自動車文庫駐車場を12箇所へ整理
		11月	和泉図書館開館30周年を記念して図書館ボランティアグループ3団体(おはなしバスケット・音訳いずみ・ 点訳あけぼの)に感謝状を贈呈
	21年	1月	子どもと本をつなぐボランティアステップアップ講座開催(全4回)
		7月	南部リージョンセンター図書室開室1周年記念行事開催(図書のリサイクル市)
		9月	AV資料の予約開始
		12月	国際ソロプチミスト大阪-りんくうから児童書を寄贈(平成22年度以降も継続)
	22年	7月	図書館音訳ボランティア養成講座(初級)開催
	23年	1月	(16日)和泉図書館(府中町四丁目)閉館 (～3月) 和泉図書館(駅前)開館準備業務開始
		2月	図書館カード及び図書館資料へのICタグ貼付作業実施(～3月)
		3月	図書館コンピュータシステム更新(富士通iLiswing21WeV2) (19日)ICタグによる運用開始 (20日)和泉図書館(フューラル和泉3階)開館 移転開館に伴い開館時間を変更(平日:午後8時閉館から午後9時閉館、土日祝:午前10時開館から 午前9時開館に変更) (20日)和泉図書館集会室の運営を開始 (28日)絵本作家・宮西達也さん講演会開催(於:和泉図書館)
		4月	(1日)和泉図書館、シティプラザ図書館の2館が指定管理者(㈱図書館流通センター)による運営を開始 (～平成28年3月末) (1日)シティプラザ図書館開館時間の変更(平日:午後8時閉館から午後9時閉館、土日祝:午前10時開館から 午前9時開館に変更) (22日)DAISY資料貸出し開始(和泉図書館) (22日)「本のリサイクル市」開催(4館合同行事・・・於:和泉市商工まつり)
	24年	3月	(11日)荒井良二さんワークショップ開催(4館合同行事・・・於:和泉シティプラザ)
		6月	(21日)和泉図書館、官報情報検索サービス導入開始
		8月	和泉図書館、シティプラザ図書館で雑誌オーナー制度開始
		11月	「第2次和泉市子どもの読書活動推進計画策定委員会」設置
	25年	1月	和泉図書館、「すくすくタイム」本格実施開始
		3月	(3日)児童文学作家・杉山亮さん講演会&ワークショップ開催 「第2次和泉市子どもの読書活動推進計画」策定
		4月	泉北地域図書館相互利用開始(堺市、高石市、泉大津市、忠岡町)
		9月	(1日)和泉図書館、シティプラザ図書館、「知識探索サイト ジャパンナレッジ」導入開始(～平成29年3月)
	26年	2月	(～3月)子どもと本をよむボランティア入門講座開催 (～3月)図書館間の通信回線変更(専用線→IP-VPN)
		3月	(2日)和泉市子どもの読書活動推進事業&和泉市立シティプラザ図書館10周年記念事業 「原ゆたかさんの講演会&おえかき会+サイン会」開催
		5月	(15日)和泉図書館、郷土の昔話を再話した『和泉のむかしばなし』を発行
		7月	和泉図書館、シティプラザ図書館が「図書館を使った調べる学習コンクール」市内窓口館となる
	27年	2月	(11日)和泉市子どもの読書活動推進事業「イラストレーター中村佑介氏講演会」開催(於:和泉図書館)
		3月	(21日)和泉市子どもの読書活動推進事業「あんびるやすこ先生 とっておきのおはなし」開催(於:和泉図書館)
		4月	北部リージョンセンター図書室の開室準備を含む管理運営を指定管理者(㈱図書館流通センター)にて 開始(～平成28年3月末)
		6月	(30日)自動車文庫駐車場を12箇所から6箇所へ整理
		7月	(4日)北部リージョンセンター図書室開室
		11月	(8日)北部リージョンセンター図書室開室記念講演会「下重暁子氏講演会」開催(於:北部リージョンセンター)
	28年	1月～2月	子どもと本をよむボランティア入門講座開催(於:北部リージョンセンター)
		2月	(28日)和泉市子どもの読書活動推進事業「徳永満理氏 ココロとカラダに栄養を～絵本と食育のスズメ～」 開催(於:和泉シティプラザ)
		3月	(29日)和泉市子どもの読書活動推進事業「Shionによる ティーンズのための吹奏楽講座」開催 (於:和泉シティプラザ) (31日)自動車文庫の巡回を終了
		4月	(1日)南部リージョンセンター図書室を教育委員会所管とし、和泉図書館、シティプラザ図書館、 北部リージョンセンター図書室とともに2館2室を一括して指定管理者(㈱図書館流通センター) による運営を開始(指定管理期間:～令和8年3月末) 自動車文庫廃止に伴う代替案として「光明台サービスセンターでの予約図書受渡しサービス」及び 「予約図書の有料宅配サービス」を開始
	28年	6月	仲よしクラブ団体貸出(配送)開始
		7月	「第一回和泉市図書館を使った調べる学習コンクール」を和泉図書館・シティプラザ図書館・北部リージョン センター図書室共催にて実施(平成29年度以降も継続)
	29年	2月	(～3月)「子どもと本をよむボランティアステップアップ講座」開催
		3月	(19日)和泉市子どもの読書活動推進事業「考えることは楽しい!柳田理科雄の空想を科学する」開催 (於:北部リージョンセンター) (26日)和泉市子どもの読書活動推進事業 広瀬克也さんおはなし「僕の妖怪絵本ができるまで」・ ワークショップ「みんなでいっしょに妖怪を描こう!」開催(於:和泉シティプラザ)

平成	29年	4月	(1日)地域文庫開設支援を開始 (1日)市立図書館にネーミングライツ制度を導入し、(株)図書館流通センターとパートナー契約を締結 (～令和8年3月まで。名称:TRC和泉図書館・TRCシティプラザ図書館・TRC南部リージョンセンター図書館・TRC北部リージョンセンター図書館)	
		9月	(1日)和泉図書館、シティプラザ図書館、「ポブラディアネット」導入開始(～令和4年3月)	
		11月	(～3月)「音訳ボランティア養成講座(初級)」(全12回)開催 (2日)「第3次和泉市子どもの読書活動推進計画策定委員会」設置 (4日)「えほんのひろば&出張こどもまつり」開催(於:イオン和泉府中店)	
		30年	12月	「子どもと本をよむボランティアステップアップ講座(全3回)」開催
			3月	(23日)図書館コンピューターシステム更新(富士通iLiswingV3) (31日)和泉市子どもの読書活動推進事業「大人も子どももみんなで絵本を楽しもう! tupera tuperaの絵本ライブ」開催(於:和泉シティプラザ)
			5月	(～11月)「音訳ボランティアステップアップ講座」(全12回)開催
			9月	(29日)親子で楽しもう! SDGsスペシャルイベント「えほんのひろば&ダンボールで遊ぼう」開催 (於:ららぽーと和泉)
			11月	(4日)ぶつくんつうちょう(通帳型読書記録帳)を発行
			12月	(9日)和泉市子どもの読書活動推進事業 万城目学氏講演会「ようこそ! 万城目ワールドへ!」開催 (於:北部リージョンセンター集会室)
		31年	1月	(27日)図書館周年記念事業 笑い飯哲夫氏講演会「芸人と読書」開催(於:和泉シティプラザ)
			2月	(11日)和泉市子どもの読書活動推進事業 鈴木のりたけさんトークショー&ミニワークショップ 「おもしろがるとせかいがひろがる」開催(於:和泉図書館)
			3月	「大人のための絵本講座」(全3回)開催 「第3次和泉市子どもの読書活動推進計画」策定
令和	元年	5月	(1日)ぶつくんつうちょうを市内在住・在学の18歳以下の子ども以外の人に有料発行開始	
		6月	(21日)シティプラザ図書館内にカフェコーナーを設置	
		8月	(3日)和泉市子どもの読書活動推進事業 石崎洋司さん講演会&サイン会「『黒魔女さんが通る!!』ができるまで」 開催(於:和泉図書館)	
		12月	(1日)和泉市子どもの読書活動推進事業 とよたかずひこさん講演会「ももんちゃんとおそぼう in いずみ」開催 (於:和泉シティプラザ)	
		2年	2月	(21日)新型コロナウイルス感染拡大防止のため、イベントを中止(～令和2年7月末)
			3月	(2日)新型コロナウイルス感染拡大防止のため、集会室を閉室(～令和2年5月末) (2日)新型コロナウイルス感染拡大防止のため、自習室を閉室(～令和2年6月末) (4日)新型コロナウイルス感染拡大防止のため、図書館を臨時休館(～令和2年5月末)
			4月	(26日)ぶつくんのとしよかん日記開始(～令和3年6月5日)
			10月	(30日)旧南松尾小学校跡地に書庫を設置
		3年	4月	(1日)図書除菌機を各館に設置 (1日)開館時間の変更(和泉図書館の平日、シティプラザ図書館の平日、北部リージョンセンター図書館:午前10時開館から午前9時30分開館に変更) (1日)休館日の変更(和泉図書館:第2金曜日から毎週火曜日に変更、シティプラザ図書館:第3金曜日から毎週金曜日に変更、北部リージョンセンター図書館:第1金曜日から毎週金曜日に変更) (5日)電子図書館稼働 (25日)新型コロナウイルス感染拡大防止のため、自習室と集会室を閉室(～令和3年6月20日) (25日)新型コロナウイルス感染拡大防止のため、イベントを中止(～令和3年6月20日)
			5月	自習室にセルフ座席予約システムを導入
			6月	(1日)公式Twitterアカウントを開設
			9月	「和泉市小学生読書おたよりコンクール」「和泉市中学生POPコンクール」を教育委員会主催で実施
10月	(31日)和泉市子どもの読書活動推進事業 石川宏千花さん講演会「作家Hのいる世界」開催 (於:北部リージョンセンター)			
4年	11月		(20日)津村記久子さん講演会「小説を書くとき、働くとき」開催(於:和泉図書館)	
	1月		新型コロナウイルス感染症対応地方創生臨時交付金を活用し、市内全小中学生対象に図書館カード作成・交付	
	2月		(23日)和泉市子どもの読書活動推進事業 小西英子さん講演会「絵本作りのアトリエから」開催 (於:和泉シティプラザ)	
	3月		新型コロナウイルス感染症対応地方創生臨時交付金を活用し、電子書籍(3658点)を購入 (24日)ボランティア講座「親子で楽しむえほんわらべうた」開催(於:和泉シティプラザ)	
	5月		(1日)自習室の座席のWEB予約機能を導入	
	7月		(10日)和泉市子どもの読書活動推進事業 風野潮さん講演会「夢も悩みも物語にして」開催(於:和泉シティプラザ)	
	11月		(20日)近藤史恵さんトークイベント開催(於:北部リージョンセンター)	
	12月	各館及び市内小中学校図書館に川上量生氏から図書を受贈		
5年	1月	(28日)ボランティア講座 紙芝居講座「人と人とを結ぶ紙芝居～絵本と紙芝居の違い～」開催(於:和泉図書館)		
	2月	(23日)和泉市子どもの読書活動推進事業 いしかわこうじさんとワークショップ&絵本おはなし会開催 (於:和泉図書館)		
	3月	各館開架室及び自習室にWi-Fiスポットを設置 (16日)図書館コンピュータシステム更新、クラウド化(富士通WebiLisV4) (16日)コミックの予約開始		

2 施設の概要

和泉図書館

開館 昭和53年11月3日 (平成23年3月20日 和泉府中駅前ビル内に移転)



所在地 〒594-0071
和泉市府中町一丁目20番1号
(フュール和泉 3階)

電話 0725-44-3071
FAX 0725-44-3072

(図書館部分)

開架室	1080.81㎡	集会室1	77.82㎡
書庫	138.27㎡	集会室2	62㎡
対面朗読室	11.68㎡	ミーティングルーム	80.83㎡
その他	216.7㎡		
合計	1668.11㎡		

【開館時間】

平日 午前9時30分～午後9時
土日祝日 午前9時～午後8時

【休館日】

毎週火曜日
※毎月第2火曜日は館内整理日
年末年始
特別整理期間(年1回 1週間以内)

シティプラザ図書館

開館 平成15年4月27日



所在地 〒594-0041
和泉市いぶき野五丁目4番7号
(和泉シティプラザ内 地下1階)

電話 0725-57-6670
FAX 0725-57-6671

(図書館部分)

開架室	1373.5㎡
書庫	55.3㎡
事務所	155.7㎡
その他	15.5㎡
合計	1600㎡

【開館時間】

平日 午前9時30分～午後9時
土日祝日 午前9時～午後8時

【休館日】

毎週金曜日
※毎月第3金曜日は館内整理日
年末年始
特別整理期間(年1回 1週間以内)

人権文化センター図書室（にじのとしょかん）

開室 平成13年5月1日



所在地 〒594-0023
和泉市伯太町六丁目1番20号
(ゆう・ゆうプラザ内)

電話
(FAX) 0725-47-1040

(図書館部分)

開架室	264㎡
事務所	24㎡
合計	288㎡

【開館時間】

火曜日～土曜日 午前10時～午後6時
日曜日・祝日 午前10時～午後5時

【休館日】

毎週月曜日
毎月第4金曜日（館内整理日）
年末年始
特別整理期間（年1回 1週間以内）

南部リージョンセンター図書室

開室 平成20年7月20日



所在地 〒594-1136
和泉市仏並町398番地の1
(和泉市南部リージョンセンター内)

電話
(FAX) 0725-92-3811

(図書館部分)

開架室および事務所	180㎡
書庫	27.3㎡
合計	207.3㎡

【開館時間】

火曜日～日曜日 午前10時～午後6時

【休館日】

毎週月曜日
※祝日・振替休日と重なる場合は、
開館します。
ただしその場合、その直後の平日が
休館日になります。

毎月第1金曜日（館内整理日）
年末年始
特別整理期間（年1回 1週間以内）

北部リージョンセンター図書室

開室 平成27年7月4日



所在地 〒594-0003
和泉市太町552番地
(和泉市北部リージョンセンター内)

電話 0725-90-7512

FAX 0725-90-7513

【開館時間】

月曜日～日曜日 午前9時30分～午後8時

【休館日】

毎週金曜日

※毎月第3金曜日は館内整理日

年末年始

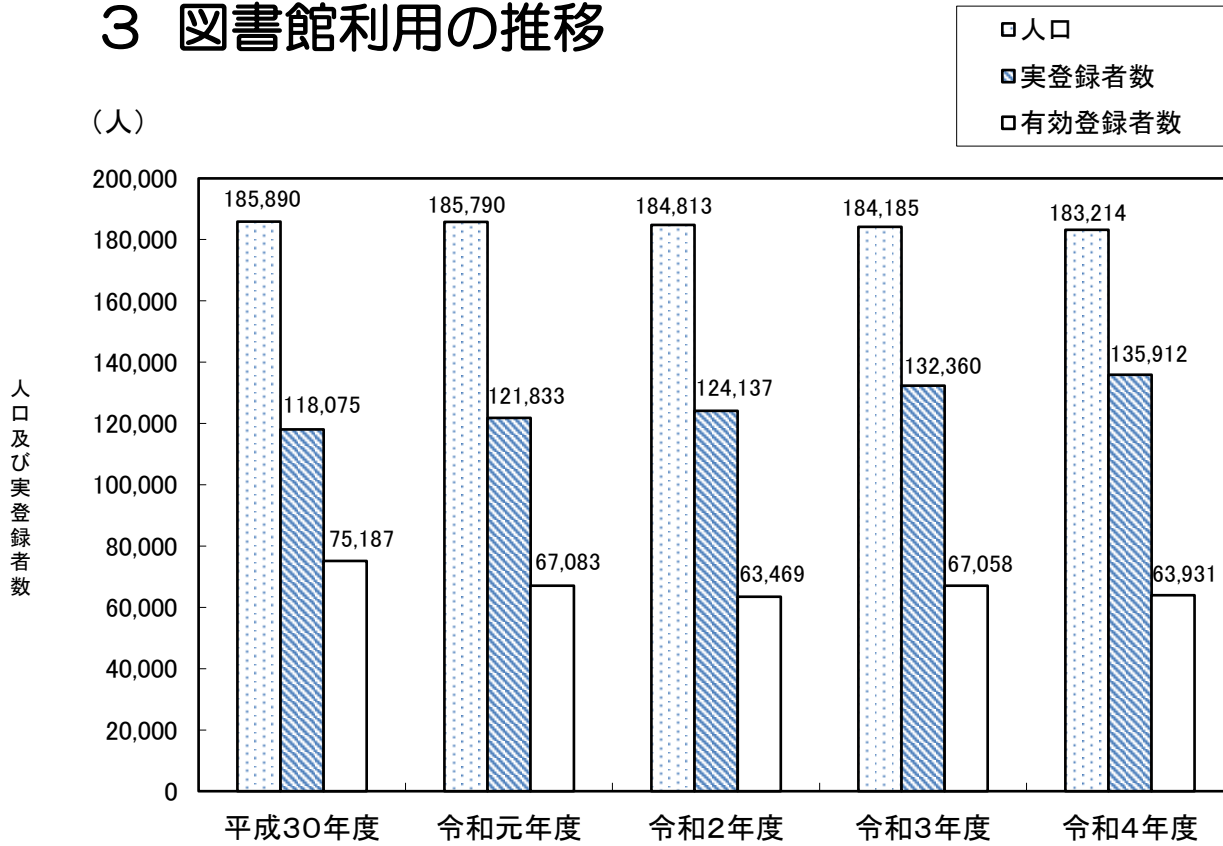
特別整理期間（年1回 1週間以内）

(図書館部分)

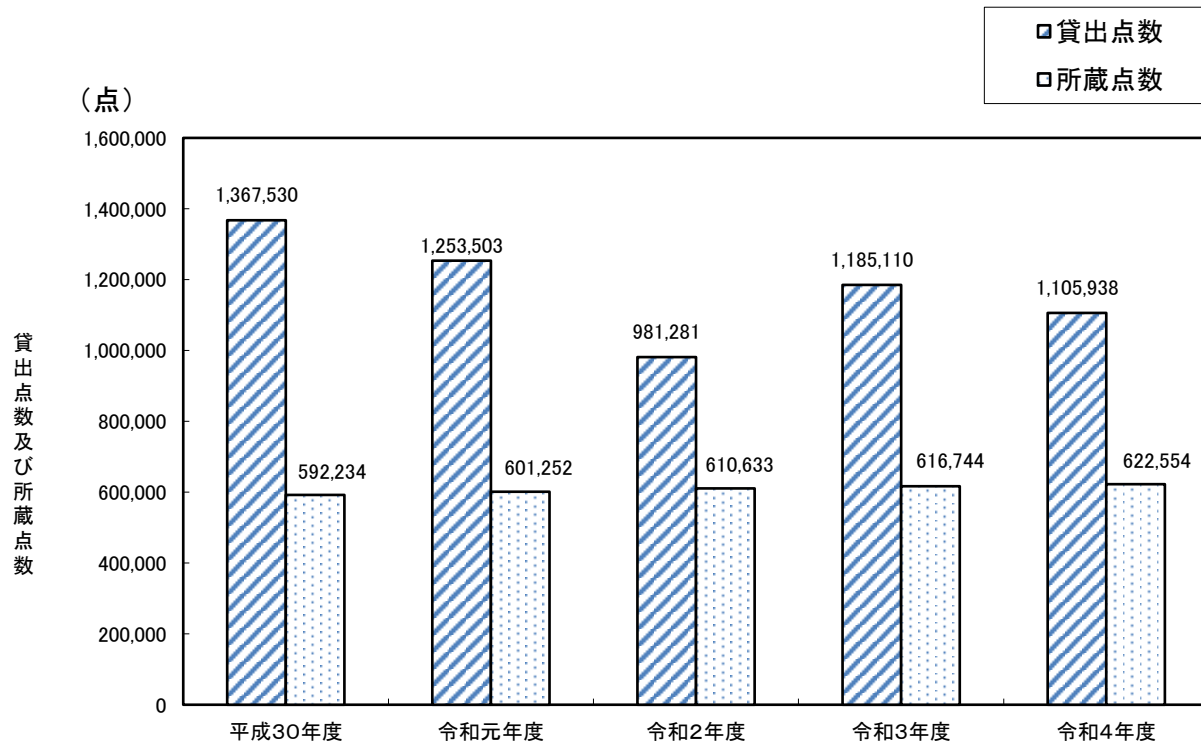
開架室	347.31㎡	自習室	43.05㎡
書庫	21.52㎡	中庭	67.24㎡
事務室	33.62㎡		
合計	512.74㎡		



3 図書館利用の推移



● 有効登録者数は、実登録者から、各年度末日から5年間利用のない登録者を除いた数である。



● 所蔵点数は、全館の合計点数。

4 奉仕状況（実績の指標）

区 分		令和2年度	令和3年度	令和4年度
A	人口 (各年度末現在)	184,813 人	184,185 人	183,214 人
B	実登録者数 (団体登録含まず)	124,137 人	132,360 人	135,912 人
B'	有効登録者数 (団体登録含まず)	63,469 人	67,058 人	63,931 人
C	貸出点数 (団体貸出含む)	981,281 点	1,185,110 点	1,105,938 点
D	所蔵点数 (雑誌・寄贈図書含む)	610,633 点	616,744 点	622,554 点
E	年間購入点数 (雑誌含まず)	16,315 点	18,445 点	18,795 点
F	図書購入費 (雑誌含まず)	30,997,935 円	36,496,982 円	36,498,467 円
G	購入図書平均単価 (F÷E)	1,900 円	1,979 円	1,942 円
H	所蔵回転率 (C÷D)	1.61 回	1.92 回	1.78 回
I	図書館費 (決算額)	370,237,998 円	381,137,661 円	384,111,307 円
J	登録率 (B÷A×100)	67.2 %	71.9 %	74.2 %
K	市民1人当りの貸出点数 (C÷A)	5.31 点	6.43 点	6.04 点
L	市民1人当りの図書館費 (I÷A)	2,003 円	2,069 円	2,097 円
M	市民1人当りの図書購入費(F÷A)	168 円	198 円	199 円
N	市民1人当りの年間購入点数 (E÷A)	0.09 点	0.10 点	0.10 点
O	市民1人当りの蔵書点数 (D÷A)	3.30 点	3.35 点	3.40 点
P	登録者1人当りの貸出点数 (C÷B')	15.5 点	17.7 点	17.3 点
Q	市民1人当りのサービス効果 (G×C-I)÷A	8,085 円	10,664 円	9,626 円

注：図書館費決算額（I）の中には、市職員の人件費を含まず。

5 所蔵点数

(1) 全館合計

① 資料区分別所蔵点数

(点)

資料区分	和泉図書館	シティプラザ 図書館	にじの としょかん	南部リージョンセンター 図書室	北部リージョンセンター 図書室	全館合計
00 一般図書	145,726	132,102	21,729	15,814	32,693	348,064
01 大活字本	1,321	1,583	0	185	399	3,488
20 児童図書	84,851	55,234	26,578	12,037	14,730	193,430
Y0 ティーンズ	3,255	4,156	0	426	1,568	9,405
Y1 コミック	4,986	5,912	895	897	2,706	15,396
30 参考図書	16,634	0	0	0	0	16,634
40 点字図書	2,113	352	0	1	31	2,497
50 録音図書	5,005	0	0	0	0	5,005
51 デイジー	283	0	0	0	0	283
70 AV映像	3,041	3,422	246	431	693	7,833
71 AV音声	2,088	4,400	183	427	1,083	8,181
計	269,303	207,161	49,631	30,218	53,903	610,216
80 雑誌	3,843	3,407	2,828	835	1,425	12,338
合計	273,146	210,568	52,459	31,053	55,328	622,554

② 分類区分別所蔵点数

(点)

分類区分	和泉図書館	シティプラザ 図書館	にじの としょかん	南部リージョンセンター 図書室	北部リージョンセンター 図書室	全館合計
0 総記	7,346	5,198	584	700	981	14,809
1 哲学・宗教	7,691	6,820	660	769	1,704	17,644
2 歴史・地理	15,526	13,910	2,284	1,844	3,375	36,939
3 社会科学	28,613	26,224	4,697	2,366	4,963	66,863
4 自然科学	18,335	13,594	3,208	2,551	5,015	42,703
5 工業・家事	18,463	15,954	2,327	2,233	4,711	43,688
6 産業・交通	7,265	6,721	730	1,380	1,884	17,980
7 芸術・体育	18,553	15,314	2,310	2,036	3,741	41,954
8 言語	4,754	4,359	504	710	1,052	11,379
9 文学	19,874	12,249	2,432	1,187	2,128	37,870
F 小説	71,799	49,160	14,179	7,098	14,984	157,220
P 紙芝居	1,437	1,639	833	444	345	4,698
E 絵本	31,918	20,731	13,080	4,511	4,048	74,288
MG コミック	4,986	5,912	895	897	2,706	15,396
V ビデオテープ・DVD	3,041	3,422	246	431	693	7,833
VK ビデオテープ・DVD児童	0	0	0	0	0	0
CD CD	2,088	4,400	183	427	1,083	8,181
Z 雑誌	3,843	3,407	2,828	835	1,425	12,338
IZ 郷土資料	7,614	1,554	479	634	490	10,771
合計	273,146	210,568	52,459	31,053	55,328	622,554

図書館要覧

(令和4年度事業報告)

■令和4年度指定事業

風野潮さん講演会
「夢も悩みも物語にして」

講師：風野 潮氏
(小説作家)

令和4年7月10日(日)開催
(於：和泉シティプラザ多目的室)



絵本作家いしかわこうじさんと
ワークショップ&絵本おはなし会

講師：いしかわ こうじ氏
(絵本作家)

令和5年2月23日(木・祝)開催
(於：和泉図書館集会室1・2)

(2) 資料区分別・分類区分別所蔵点数

①和泉図書館

(点)

分類	一般図書	大活字本	児童図書	ティーンズ*	コミック	参考図書	点字図書	録音図書	デジタル*	AV映像	AV音声	電子資料	雑誌	合計
0 総記	3,823	2	1,581	39	0	1,543	33	322	3	0	0	0	0	7,346
1 哲学・宗教	6,139	21	814	171	0	304	76	155	11	0	0	0	0	7,691
2 歴史・地理	10,439	29	3,175	51	0	1,501	97	228	6	0	0	0	0	15,526
3 社会科学	21,502	17	3,622	382	0	2,332	181	483	94	0	0	0	0	28,613
4 自然科学	10,933	20	5,880	169	0	809	260	251	13	0	0	0	0	18,335
5 工業・家事	14,740	11	2,757	89	0	656	99	105	6	0	0	0	0	18,463
6 産業・交通	5,240	3	1,355	23	0	578	54	11	1	0	0	0	0	7,265
7 芸術・体育	13,229	31	3,739	157	0	950	85	359	3	0	0	0	0	18,553
8 言語	2,701	4	1,246	36	0	636	112	18	1	0	0	0	0	4,754
9 文学	16,074	174	2,182	143	0	422	153	704	22	0	0	0	0	19,874
F 小説	40,195	1,009	25,157	1,995	0	0	951	2,369	123	0	0	0	0	71,799
P 紙芝居	0	0	1,437	0	0	0	0	0	0	0	0	0	0	1,437
E 絵本	0	0	31,906	0	0	0	12	0	0	0	0	0	0	31,918
MG コミック	0	0	0	0	4,986	0	0	0	0	0	0	0	0	4,986
V ビデオテープ・DVD	0	0	0	0	0	0	0	0	0	3,041	0	0	0	3,041
VK ビデオテープ・DVD児童	0	0	0	0	0	0	0	0	0	0	0	0	0	0
CD コンパクトディスク	0	0	0	0	0	0	0	0	0	0	2,088	0	0	2,088
Z 雑誌	0	0	0	0	0	0	0	0	0	0	0	0	3,843	3,843
IZ 郷土資料	711	0	0	0	0	6,903	0	0	0	0	0	0	0	7,614
合計	145,726	1,321	84,851	3,255	4,986	16,634	2,113	5,005	283	3,041	2,088	-	3,843	273,146

令和3年度末所蔵点数	142,810	1,842	82,051	3,112	4,860	16,466	2,080	5,005	260	2,993	2,041	-	3,821	267,341
------------	---------	-------	--------	-------	-------	--------	-------	-------	-----	-------	-------	---	-------	---------

②シティプラザ図書館

(点)

分類	一般図書	大活字本	児童図書	ティーンズ*	コミック	参考図書	点字図書	録音図書	デジタル*	AV映像	AV音声	電子資料	雑誌	合計
0 総記	4,438	50	616	87	0	0	7	0	0	0	0	0	0	5,198
1 哲学・宗教	5,874	16	695	229	0	0	6	0	0	0	0	0	0	6,820
2 歴史・地理	11,386	48	2,386	72	0	0	18	0	0	0	0	0	0	13,910
3 社会科学	22,793	64	2,725	595	0	0	47	0	0	0	0	0	0	26,224
4 自然科学	9,532	13	3,769	247	0	0	33	0	0	0	0	0	0	13,594
5 工業・家事	13,977	27	1,786	137	0	0	27	0	0	0	0	0	0	15,954
6 産業・交通	5,620	0	1,046	46	0	0	9	0	0	0	0	0	0	6,721
7 芸術・体育	12,039	21	2,746	502	0	0	6	0	0	0	0	0	0	15,314
8 言語	3,239	5	1,021	91	0	0	3	0	0	0	0	0	0	4,359
9 文学	10,076	208	1,683	235	0	0	47	0	0	0	0	0	0	12,249
F 小説	31,574	1,131	14,394	1,915	0	0	146	0	0	0	0	0	0	49,160
P 紙芝居	0	0	1,639	0	0	0	0	0	0	0	0	0	0	1,639
E 絵本	0	0	20,728	0	0	0	3	0	0	0	0	0	0	20,731
MG コミック	0	0	0	0	5,912	0	0	0	0	0	0	0	0	5,912
Mp 地図	0	0	0	0	0	0	0	0	0	0	0	0	0	0
V ビデオテープ・DVD	0	0	0	0	0	0	0	0	0	3,422	0	0	0	3,422
VK ビデオテープ・DVD児童	0	0	0	0	0	0	0	0	0	0	0	0	0	0
CD コンパクトディスク	0	0	0	0	0	0	0	0	0	0	4,400	0	0	4,400
Z 雑誌	0	0	0	0	0	0	0	0	0	0	0	0	3,407	3,407
IZ 郷土資料	1,554	0	0	0	0	0	0	0	0	0	0	0	0	1,554
合計	132,102	1,583	55,234	4,156	5,912	-	352	-	-	3,422	4,400	-	3,407	210,568

令和3年度末所蔵点数	133,942	737	55,473	4,076	6,034	-	341	-	-	3,534	4,554	-	3,467	212,158
------------	---------	-----	--------	-------	-------	---	-----	---	---	-------	-------	---	-------	---------

③にじのとしょかん

(点)

分類	一般図書	大活字本	児童図書	ティーンズ	コミック	参考図書	点字図書	録音図書	デジタル	AV映像	AV音声	電子資料	雑誌	合計
0 総記	462	0	122	0	0	0	0	0	0	0	0	0	0	584
1 哲学・宗教	514	0	146	0	0	0	0	0	0	0	0	0	0	660
2 歴史・地理	1,845	0	439	0	0	0	0	0	0	0	0	0	0	2,284
3 社会科学	3,418	0	1,279	0	0	0	0	0	0	0	0	0	0	4,697
4 自然科学	1,342	0	1,866	0	0	0	0	0	0	0	0	0	0	3,208
5 工業・家事	1,863	0	464	0	0	0	0	0	0	0	0	0	0	2,327
6 産業・交通	356	0	374	0	0	0	0	0	0	0	0	0	0	730
7 芸術・体育	1,591	0	719	0	0	0	0	0	0	0	0	0	0	2,310
8 言語	322	0	182	0	0	0	0	0	0	0	0	0	0	504
9 文学	1,627	0	805	0	0	0	0	0	0	0	0	0	0	2,432
F 小説	7,910	0	6,269	0	0	0	0	0	0	0	0	0	0	14,179
P 紙芝居	0	0	833	0	0	0	0	0	0	0	0	0	0	833
E 絵本	0	0	13,080	0	0	0	0	0	0	0	0	0	0	13,080
MG コミック	0	0	0	0	895	0	0	0	0	0	0	0	0	895
V ビデオテープ・DVD	0	0	0	0	0	0	0	0	0	246	0	0	0	246
VK ビデオテープ・DVD児童	0	0	0	0	0	0	0	0	0	0	0	0	0	0
CD コンパクトディスク	0	0	0	0	0	0	0	0	0	0	183	0	0	183
Z 雑誌	0	0	0	0	0	0	0	0	0	0	0	0	2,828	2,828
IZ 郷土資料	479	0	0	0	0	0	0	0	0	0	0	0	0	479
合計	21,729	-	26,578	-	895	-	-	-	-	246	183	-	2,828	52,459

令和3年度末所蔵点数	22,519	-	26,776	-	898	-	-	-	-	238	180	-	3,345	53,956
------------	--------	---	--------	---	-----	---	---	---	---	-----	-----	---	-------	--------

④南部リージョンセンター図書室

(点)

分類	一般図書	大活字本	児童図書	ティーンズ	コミック	参考図書	点字図書	録音図書	デジタル	AV映像	AV音声	電子資料	雑誌	合計
0 総記	465	15	205	15	0	0	0	0	0	0	0	0	0	700
1 哲学・宗教	601	1	141	26	0	0	0	0	0	0	0	0	0	769
2 歴史・地理	1,245	2	583	14	0	0	0	0	0	0	0	0	0	1,844
3 社会科学	1,684	16	586	79	0	0	1	0	0	0	0	0	0	2,366
4 自然科学	1,202	1	1,309	39	0	0	0	0	0	0	0	0	0	2,551
5 工業・家事	1,695	17	515	6	0	0	0	0	0	0	0	0	0	2,233
6 産業・交通	968	0	406	6	0	0	0	0	0	0	0	0	0	1,380
7 芸術・体育	1,300	0	707	29	0	0	0	0	0	0	0	0	0	2,036
8 言語	409	0	296	5	0	0	0	0	0	0	0	0	0	710
9 文学	958	7	199	23	0	0	0	0	0	0	0	0	0	1,187
F 小説	4,653	126	2,135	184	0	0	0	0	0	0	0	0	0	7,098
P 紙芝居	0	0	444	0	0	0	0	0	0	0	0	0	0	444
E 絵本	0	0	4,511	0	0	0	0	0	0	0	0	0	0	4,511
MG コミック	0	0	0	0	897	0	0	0	0	0	0	0	0	897
V ビデオテープ・DVD	0	0	0	0	0	0	0	0	0	431	0	0	0	431
VK ビデオテープ・DVD児童	0	0	0	0	0	0	0	0	0	0	0	0	0	0
CD コンパクトディスク	0	0	0	0	0	0	0	0	0	0	427	0	0	427
Z 雑誌	0	0	0	0	0	0	0	0	0	0	0	0	835	835
IZ 郷土資料	634	0	0	0	0	0	0	0	0	0	0	0	0	634
合計	15,814	185	12,037	426	897	-	1	-	-	431	427	-	835	31,053

令和3年度末所蔵点数	15,948	200	11,442	401	886	-	1	-	-	419	406	-	839	30,542
------------	--------	-----	--------	-----	-----	---	---	---	---	-----	-----	---	-----	--------

⑤北部リージョンセンター図書室

(点)

分類	一般図書	大活字本	児童図書	ティーンズ	コミック	参考図書	点字図書	録音図書	デジタル	AV映像	AV音声	電子資料	雑誌	合計
0 総記	757	0	187	37	0	0	0	0	0	0	0	0	0	981
1 哲学・宗教	1,352	9	229	114	0	0	0	0	0	0	0	0	0	1,704
2 歴史・地理	2,481	15	831	48	0	0	0	0	0	0	0	0	0	3,375
3 社会科学	3,833	7	897	226	0	0	0	0	0	0	0	0	0	4,963
4 自然科学	3,312	7	1,545	146	0	0	5	0	0	0	0	0	0	5,015
5 工業・家事	3,948	6	696	61	0	0	0	0	0	0	0	0	0	4,711
6 産業・交通	1,515	0	355	14	0	0	0	0	0	0	0	0	0	1,884
7 芸術・体育	2,560	2	1,044	135	0	0	0	0	0	0	0	0	0	3,741
8 言語	666	2	349	35	0	0	0	0	0	0	0	0	0	1,052
9 文学	1,669	51	351	52	0	0	5	0	0	0	0	0	0	2,128
F 小説	10,110	300	3,854	700	0	0	20	0	0	0	0	0	0	14,984
P 紙芝居	0	0	345	0	0	0	0	0	0	0	0	0	0	345
E 絵本	0	0	4,047	0	0	0	1	0	0	0	0	0	0	4,048
MG コミック	0	0	0	0	2,706	0	0	0	0	0	0	0	0	2,706
V ビデオテープ・DVD	0	0	0	0	0	0	0	0	0	693	0	0	0	693
VK ビデオテープ・DVD児童	0	0	0	0	0	0	0	0	0	0	0	0	0	0
CD コンパクトディスク	0	0	0	0	0	0	0	0	0	0	1,083	0	0	1,083
Z 雑誌	0	0	0	0	0	0	0	0	0	0	0	0	1,425	1,425
IZ 郷土資料	490	0	0	0	0	0	0	0	0	0	0	0	0	490
合計	32,693	399	14,730	1,568	2,706	-	31	-	-	693	1,083	-	1,425	55,328

令和3年度末所蔵点数	31,419	382	13,730	1,445	2,593	-	24	-	-	668	1,054	-	1,432	52,747
------------	--------	-----	--------	-------	-------	---	----	---	---	-----	-------	---	-------	--------

⑥電子図書館

(点)

分類	一般図書	児童図書	ティーンズ	合計
0 総記	257	23	0	280
1 哲学・宗教	317	22	2	341
2 歴史・地理	475	120	0	595
3 社会科学	1,216	59	1	1,276
4 自然科学	449	141	18	608
5 工業・家事	388	32	0	420
6 産業・交通	243	23	0	266
7 芸術・体育	1,076	62	0	1,138
8 言語	374	58	2	434
9 文学	4,009	85	0	4,094
F 小説	3,163	212	196	3,571
C 紙芝居	0	253	0	253
E 絵本	0	288	0	288
音声コンテンツ	38	152	0	190
独自資料	34	0	0	34
合計	12,039	1,530	219	13,788

令和3年度末所蔵点数	10,972	1,431	188	12,591
------------	--------	-------	-----	--------



(3) 令和4年度図書館資料受入状況（雑誌を除く）

①図書受入点数

(点)

	和泉図書館	シティプラザ図書館	にじのとしょかん	南部RC図書室	北部RC図書室	計
購入	6,249	6,683	2,002	1,601	1,971	18,506
寄贈	1,378	1,606	150	162	598	3,894
その他の受入	81	934	16	28	29	1,088
計	7,708	9,223	2,168	1,791	2,598	23,488
うち児童書	3,256	3,491	998	931	1,268	9,944

※) 児童書の数字は（児童図書＋ティーンズ＋コミック）の合計

②視聴覚資料受入点数

(点)

	和泉図書館	シティプラザ図書館	にじのとしょかん	南部RC図書室	北部RC図書室	計
映像資料	51	52	10	12	26	151
音声資料	48	51	3	21	29	152
計	99	103	13	33	55	303

※) 数字は（購入＋寄贈＋その他受入）の合計

③新聞・雑誌・官報受入タイトル数

(種)

	和泉図書館	シティプラザ図書館	にじのとしょかん	南部RC図書室	北部RC図書室	計
新聞	19	13	8	7	8	55
雑誌	160	169	83	53	95	560
官報	1	0	0	0	0	1



6 利用統計

(1)利用者登録

①個人利用登録者数

(人)

館名	令和4年度新規登録者数			令和4年度末登録者数		
	一般	児童	計	一般	児童	計
和泉図書館	704	1,030	1,734	37,334	6,698	44,032
シティプラザ図書館	1,083	395	1,478	74,424	4,962	79,386
にじのとしょかん	44	16	60	5,826	216	6,042
南部リージョンセンター 図書室	43	44	87	1,631	240	1,871
北部リージョンセンター 図書室	186	53	239	3,916	665	4,581
全館合計	2,060	1,538	3,598	123,131	12,781	135,912
期限切れ	-	-	-	68,181	3,800	71,981
有効登録者数	-	-	-	54,950	8,981	63,931

注1：平成22年4月2日生まれ以降の登録者を、児童に区分した。

注2：令和4年4月1日から過去5年間利用のない登録者を「期限切れ」とした。

注3：和泉図書館の新規登録者数には、市の事業による小学校一年生児童の登録840人を含む。

②団体利用登録者数

館名	令和4年度新規登録団体数			令和4年度末登録団体数		
	市内	市外	計	市内	市外	計
和泉図書館	8	4	12	134	322	456
シティプラザ図書館	6	0	6	128	0	128
にじのとしょかん	1	0	1	106	0	106
南部リージョンセンター 図書室	0	0	0	3	0	3
北部リージョンセンター 図書室	1	0	1	3	0	3
全館合計	16	4	20	374	322	696
期限切れ	-	-	-	116	137	253
有効登録団体数	-	-	-	258	185	443

注4：令和4年4月1日から過去5年間利用のない団体を「期限切れ」とした。

(2) 貸出人数

①令和4年度実績

(人)

区分	和泉図書館				シティプラザ図書館(含光明台、有料宅配)				にじのとしょかん			
	一般	児童	合計	団体	一般	児童	合計	団体	一般	児童	合計	団体
令和4年4月	5,540	1,125	6,665	211	10,112	2,438	12,550	59	832	77	909	110
5月	5,636	1,097	6,733	302	10,756	2,544	13,300	162	941	84	1,025	190
6月	5,616	1,067	6,683	228	10,495	2,586	13,081	104	895	81	976	165
7月	5,817	1,565	7,382	207	11,222	3,659	14,881	70	986	147	1,133	133
8月	5,714	1,456	7,170	245	11,250	3,349	14,599	116	977	140	1,117	188
9月	5,492	1,058	6,550	212	9,960	2,367	12,327	170	946	117	1,063	138
10月	5,481	1,079	6,560	293	11,102	2,517	13,619	120	957	120	1,077	255
11月	5,181	1,005	6,186	247	9,954	2,364	12,318	125	963	100	1,063	172
12月	4,774	1,048	5,822	169	9,211	2,201	11,412	70	896	107	1,003	172
令和5年1月	5,239	1,043	6,282	272	10,325	2,481	12,806	114	922	112	1,034	182
2月	4,464	860	5,324	194	8,900	1,989	10,889	88	878	102	980	168
3月	5,424	1,016	6,440	137	9,427	2,198	11,625	54	974	107	1,081	105
合計	64,378	13,419	77,797	2,717	122,714	30,693	153,407	1,252	11,167	1,294	12,461	1,978
個人・団体 合計	80,514				154,659				14,439			
令和3年度	69,425	14,369	83,794	2,600	126,055	32,411	158,466	1,240	11,955	1,346	13,301	2,094

(人)

区分	南部リージョンセンター図書室				北部リージョンセンター図書室				全館合計			
	一般	児童	合計	団体	一般	児童	合計	団体	一般	児童	合計	団体
令和4年4月	473	174	647	7	2,471	395	2,866	70	19,428	4,209	23,637	457
5月	531	179	710	9	2,663	441	3,104	44	20,527	4,345	24,872	707
6月	481	174	655	63	2,413	420	2,833	81	19,900	4,328	24,228	641
7月	518	264	782	15	2,541	564	3,105	42	21,084	6,199	27,283	467
8月	486	206	692	19	2,623	612	3,235	56	21,050	5,763	26,813	624
9月	454	145	599	11	2,353	381	2,734	57	19,205	4,068	23,273	588
10月	449	133	582	50	2,615	409	3,024	55	20,604	4,258	24,862	773
11月	468	107	575	12	2,449	408	2,857	70	19,015	3,984	22,999	626
12月	394	122	516	47	2,199	326	2,525	39	17,474	3,804	21,278	497
令和5年1月	446	129	575	20	2,389	388	2,777	98	19,321	4,153	23,474	686
2月	486	105	591	15	2,324	361	2,685	53	17,052	3,417	20,469	518
3月	416	142	558	7	2,300	372	2,672	47	18,541	3,835	22,376	350
合計	5,602	1,880	7,482	275	29,340	5,077	34,417	712	233,201	52,363	285,564	6,934
個人・団体 合計	7,757				35,129				292,498			
令和3年度	5,746	1,661	7,407	137	30,790	5,530	36,320	771	243,971	55,317	299,288	6,842

(人)

区分	光明台			有料宅配		
	一般	児童	合計	一般	児童	合計
令和4年4月	104	6	110	0	0	0
5月	114	6	120	0	0	0
6月	113	5	118	1	0	1
7月	131	5	136	0	0	0
8月	103	1	104	0	0	0
9月	111	10	121	0	0	0
10月	114	2	116	0	0	0
11月	121	5	126	0	0	0
12月	63	0	63	0	0	0
令和5年1月	122	4	126	0	0	0
2月	107	6	113	0	0	0
3月	78	4	82	0	0	0
合計	1,281	54	1,335	1	0	1
令和3年度	1,305	100	1,405	0	0	0

②電子図書館利用実績

月別	ログイン数	貸出数	閲覧数
令和4年4月	1,347	823	2,024
5月	1,164	751	1,930
6月	984	592	1,638
7月	924	654	1,534
8月	988	627	1,539
9月	789	542	1,183
10月	715	426	931
11月	628	436	987
12月	845	506	1,172
令和5年1月	1,029	608	1,608
2月	902	587	1,372
3月	1,010	706	1,531
合計	11,325	7,258	17,449
令和3年度	11,052	6,177	14,835

③地域文庫利用実績

月別	活動日数	利用人数	貸出点数
令和4年4月	22	51	49
5月	21	50	37
6月	24	51	49
7月	22	35	45
8月	20	28	29
9月	22	25	19
10月	22	43	51
11月	22	51	70
12月	21	45	36
令和5年1月	18	42	29
2月	18	46	26
3月	12	20	0
合計	244	487	440
令和3年度	119	237	359



(3)貸出点数

①全館資料区分別貸出点数（個人貸出）

月別	個人貸出資料別貸出点数（点）														令和3年度実績合計
	一般図書		児童図書	ティーンズ	コミック	参考図書	点字図書	録音図書	デジタル図書	AV		雑誌		合計	
	図書	大活字								映像	音声	一般	児童		
令和4年4月	43,398	317	28,959	1,153	7,301	0	0	0	40	1,776	1,593	4,078	247	88,862	96,150
5月	45,967	320	30,072	1,151	7,641	1	0	0	35	1,726	1,653	4,088	236	92,890	106,196
6月	44,100	336	29,602	1,035	7,410	0	0	0	27	1,608	1,434	4,033	242	89,827	97,978
7月	45,488	307	40,219	1,423	9,041	0	0	0	31	1,831	1,439	4,082	292	104,153	108,732
8月	46,624	297	36,413	1,299	8,291	0	0	0	38	1,850	1,311	4,118	314	100,555	110,814
9月	43,340	232	28,424	1,095	6,846	0	0	0	25	1,569	1,304	3,743	223	86,801	95,549
10月	45,828	280	29,484	1,155	7,399	0	0	0	34	1,645	1,460	4,091	294	91,670	95,967
11月	42,029	253	27,954	1,045	6,707	0	0	0	30	1,457	1,426	3,832	239	84,972	87,447
12月	39,610	296	27,194	968	6,438	0	1	0	30	1,467	1,276	3,467	233	80,980	84,204
令和5年1月	44,535	351	29,353	1,054	6,998	0	0	0	35	1,437	1,562	3,779	269	89,373	91,533
2月	39,308	325	25,202	790	5,611	0	0	0	27	1,337	1,298	3,396	214	77,508	82,962
3月	41,247	322	27,162	1,100	7,295	0	1	0	40	1,488	1,431	3,647	265	83,998	92,578
計	521,474	3,636	360,038	13,268	86,978	1	2	0	392	19,191	17,187	46,354	3,068	1,071,589	1,150,111
令和3年度実績合計	549,021	4,254	391,859	13,995	93,159	4	42	10	454	22,191	18,811	52,939	3,372	1,150,111	

①-1 全館資料区分別貸出点数（団体貸出）

月別	団体貸出資料別貸出点数（点）														令和3年度実績合計
	一般図書		児童図書	ティーンズ	コミック	参考図書	点字図書	録音図書	デジタル図書	AV		雑誌		合計	
	図書	大活字								映像	音声	一般	児童		
令和4年4月	418	0	1,513	19	0	0	0	0	0	1	1	10	18	1,980	2,566
5月	581	11	3,006	52	2	0	0	0	1	0	0	16	27	3,696	2,073
6月	492	2	2,524	48	2	0	0	0	8	0	3	24	12	3,115	3,603
7月	391	0	1,830	33	9	0	0	0	0	1	0	21	24	2,309	2,038
8月	437	2	2,862	20	2	0	0	0	0	0	0	18	17	3,358	2,667
9月	909	0	2,176	13	0	0	0	0	0	0	0	32	4	3,134	3,768
10月	617	2	3,003	49	6	0	0	0	0	0	0	28	14	3,719	3,439
11月	375	2	2,832	34	6	0	0	0	0	0	0	27	22	3,298	3,084
12月	266	0	1,963	25	9	0	0	0	1	0	0	8	16	2,288	2,786
令和5年1月	599	0	2,834	57	11	0	0	0	0	0	0	40	15	3,556	4,148
2月	401	0	1,880	23	34	0	0	0	0	4	1	48	23	2,414	2,331
3月	257	0	1,155	6	19	0	0	0	0	0	3	28	14	1,482	2,496
計	5,743	19	27,578	379	100	0	0	0	10	6	8	300	206	34,349	34,999
令和3年度実績合計	5,912	2	28,189	368	49	0	3	0	4	16	5	252	199	34,999	

①-2 全館資料区分別貸出点数（総計 個人利用+団体利用）

資料別	資料別貸出点数（点）														令和3年度実績合計
	一般図書		児童図書	ティーンズ	コミック	参考図書	点字図書	録音図書	デジタル図書	AV		雑誌		合計	
	図書	大活字								映像	音声	一般	児童		
総計	527,217	3,655	387,616	13,647	87,078	1	2	0	402	19,197	17,195	46,654	3,274	1,105,938	1,185,110
比率	47.7%	0.3%	35.0%	1.2%	7.9%	0.0%	0.0%	0.0%	0.0%	1.7%	1.6%	4.2%	0.3%	100.0%	—

② 和泉図書館 資料区別貸出点数（個人貸出）

月別	和泉図書館個人貸出資料別貸出点数（点）														令和3年度実績合計
	一般図書		児童図書	ティーンズ	コミック	参考図書	点字図書	録音図書	デジタル	AV		雑誌		合計	
	図書	大活字								映像	音声	一般	児童		
令和4年4月	11,553	94	7,439	321	2,746	0	0	0	40	856	445	1,242	105	24,841	28,728
5月	11,763	104	7,490	322	2,490	0	0	0	35	874	440	1,202	86	24,806	31,302
6月	11,283	148	7,493	275	2,523	0	0	0	27	825	433	1,259	78	24,344	28,765
7月	11,250	116	9,945	359	2,940	0	0	0	31	928	449	1,322	125	27,465	32,040
8月	11,341	115	9,109	333	2,800	0	0	0	38	984	462	1,205	108	26,495	30,804
9月	11,400	110	7,277	278	2,506	0	0	0	25	819	434	1,178	82	24,109	25,873
10月	11,165	104	7,361	290	2,525	0	0	0	34	709	443	1,186	82	23,899	25,323
11月	10,696	86	6,941	304	2,391	0	0	0	30	715	496	1,095	71	22,825	22,918
12月	10,075	127	7,276	330	2,446	0	1	0	30	674	385	1,022	87	22,453	23,292
令和5年1月	11,214	125	6,967	287	2,568	0	0	0	35	756	421	1,176	104	23,653	24,601
2月	9,530	116	5,990	240	2,048	0	0	0	27	657	356	951	69	19,984	21,548
3月	11,256	134	7,160	271	2,631	0	0	0	40	808	480	1,073	97	23,950	25,169
計	132,526	1,379	90,448	3,610	30,614	0	1	0	392	9,605	5,244	13,911	1,094	288,824	320,363
令和3年度実績合計	143,660	1,424	101,894	3,736	33,988	4	40	10	454	11,375	6,419	16,214	1,145	320,363	

②-1 和泉図書館 資料区別貸出点数（団体貸出）

月別	和泉図書館・団体貸出資料別貸出点数（点）														令和3年度実績合計
	一般図書		児童図書	ティーンズ	コミック	参考図書	点字図書	録音図書	デジタル	AV		雑誌		合計	
	図書	大活字								映像	音声	一般	児童		
令和4年4月	283	0	264	8	0	0	0	0	0	0	1	1	2	559	614
5月	350	1	678	10	0	0	0	0	1	0	0	16	0	1,056	568
6月	280	2	473	8	0	0	0	0	8	0	0	10	1	782	983
7月	184	0	421	7	9	0	0	0	0	0	0	10	1	632	503
8月	290	2	546	5	0	0	0	0	0	0	0	7	1	851	623
9月	227	0	529	9	0	0	0	0	0	0	0	17	1	783	983
10月	334	2	839	18	0	0	0	0	0	0	0	13	1	1,207	915
11月	207	2	725	8	0	0	0	0	0	0	0	20	0	962	685
12月	195	0	336	6	4	0	0	0	1	0	0	7	0	549	816
令和5年1月	302	0	717	30	8	0	0	0	0	0	0	13	0	1,070	1,011
2月	231	0	354	11	2	0	0	0	0	0	1	25	0	624	767
3月	142	0	188	2	0	0	0	0	0	0	1	13	0	346	473
計	3,025	9	6,070	122	23	0	0	0	10	0	3	152	7	9,421	8,941
令和3年度実績合計	3,086	2	5,630	70	16	0	3	0	4	12	3	114	1	8,941	

②-2 和泉図書館 資料区別貸出点数（総計 個人利用+団体利用）

月別	和泉図書館資料別貸出点数（点）														令和3年度実績合計
	一般図書		児童図書	ティーンズ	コミック	参考図書	点字図書	録音図書	デジタル	AV		雑誌		合計	
	図書	大活字								映像	音声	一般	児童		
総計	135,551	1,388	96,518	3,732	30,637	0	1	0	402	9,605	5,247	14,063	1,101	298,245	329,304
比率	45.4%	0.5%	32.4%	1.3%	10.3%	0.0%	0.0%	0.0%	0.1%	3.2%	1.8%	4.7%	0.4%	100.0%	-

③ シティプラザ図書館 資料区別貸出点数（個人貸出）※含光明台・有料宅配

月別	シティプラザ図書館個人貸出資料別貸出点数（点）														令和3年度実績合計
	一般図書		児童図書	ティーンズ	コミック	参考図書	点字図書	録音図書	デジタル図書	AV		雑誌		合計	
	図書	大活字								映像	音声	一般	児童		
令和4年4月	23,773	141	17,242	696	2,898	0	0	0	0	652	818	2,002	107	48,329	50,170
5月	25,312	135	17,686	714	3,257	1	0	0	0	544	880	2,005	94	50,628	55,535
6月	24,774	127	17,754	622	3,201	0	0	0	0	503	734	1,941	98	49,754	51,751
7月	26,109	129	23,910	864	3,915	0	0	0	0	536	733	1,958	106	58,260	57,394
8月	26,954	124	21,365	819	3,444	0	0	0	0	537	623	2,016	118	56,000	59,763
9月	24,232	82	16,161	683	2,841	0	0	0	0	493	663	1,843	100	47,098	51,864
10月	26,283	121	17,497	736	3,514	0	0	0	0	537	700	2,049	165	51,602	53,091
11月	23,429	116	16,612	604	2,895	0	0	0	0	441	667	1,894	120	46,778	48,124
12月	22,265	119	15,739	530	2,675	0	0	0	0	496	581	1,693	98	44,196	45,794
令和5年1月	25,471	140	17,586	681	3,132	0	0	0	0	417	758	1,854	113	50,152	50,685
2月	22,240	136	14,451	462	2,217	0	0	0	0	387	603	1,677	110	42,283	45,268
3月	22,384	118	15,291	716	3,029	0	1	0	0	424	645	1,807	105	44,520	50,522
計	293,226	1,488	211,294	8,127	37,018	1	1	0	0	5,967	8,405	22,739	1,334	589,600	619,961

令和3年度実績合計	299,967	2,014	231,377	8,171	35,279	0	2	0	0	7,204	9,035	25,469	1,443	619,961
-----------	---------	-------	---------	-------	--------	---	---	---	---	-------	-------	--------	-------	---------

③-1 シティプラザ図書館 資料区別貸出点数（個人貸出）

月別	シティプラザ図書館・団体貸出資料別貸出点数（点）														令和3年度実績合計
	一般図書		児童図書	ティーンズ	コミック	参考図書	点字図書	録音図書	デジタル図書	AV		雑誌		合計	
	図書	大活字								映像	音声	一般	児童		
令和4年4月	23,581	141	17,223	695	2,898	0	0	0	0	652	818	1,987	105	48,100	49,921
5月	25,061	135	17,669	712	3,257	1	0	0	0	544	880	2,000	93	50,352	55,299
6月	24,556	127	17,703	619	3,201	0	0	0	0	503	734	1,940	98	49,481	51,463
7月	25,861	129	23,874	853	3,915	0	0	0	0	536	733	1,951	106	57,958	57,132
8月	26,685	122	21,336	816	3,444	0	0	0	0	537	623	2,009	118	55,690	59,427
9月	24,009	82	16,136	679	2,841	0	0	0	0	493	663	1,839	100	46,842	51,632
10月	26,049	119	17,479	733	3,514	0	0	0	0	537	700	2,044	165	51,340	52,845
11月	23,177	116	16,585	596	2,895	0	0	0	0	441	667	1,889	120	46,486	47,889
12月	22,122	119	15,735	529	2,675	0	0	0	0	496	581	1,688	98	44,043	45,629
令和5年1月	25,161	138	17,555	681	3,132	0	0	0	0	417	758	1,841	112	49,795	50,456
2月	22,051	136	14,425	457	2,217	0	0	0	0	387	603	1,672	110	42,058	45,121
3月	22,214	118	15,274	714	3,024	0	1	0	0	424	645	1,803	105	44,322	50,142
計	290,527	1,482	210,994	8,084	37,013	1	1	0	0	5,967	8,405	22,663	1,330	586,467	616,956

令和3年度実績合計	297,526	2,002	230,961	8,150	35,279	0	2	0	0	7,204	9,035	25,356	1,441	616,956
-----------	---------	-------	---------	-------	--------	---	---	---	---	-------	-------	--------	-------	---------

③-2 光明台 資料区別貸出点数

月別	光明台・個人貸出資料別貸出点数（点）														令和3年度実績合計
	一般図書		児童図書	ティーンズ	コミック	参考図書	点字図書	録音図書	デジタル	AV		雑誌		合計	
	図書	大活字								映像	音声	一般	児童		
令和4年4月	192	0	19	1	0	0	0	0	0	0	0	15	2	229	249
5月	251	0	17	2	0	0	0	0	0	0	0	5	1	276	236
6月	216	0	51	3	0	0	0	0	0	0	0	1	0	271	288
7月	248	0	36	11	0	0	0	0	0	0	0	7	0	302	262
8月	269	2	29	3	0	0	0	0	0	0	0	7	0	310	336
9月	223	0	25	4	0	0	0	0	0	0	0	4	0	256	232
10月	234	2	18	3	0	0	0	0	0	0	0	5	0	262	246
11月	252	0	27	8	0	0	0	0	0	0	0	5	0	292	235
12月	143	0	4	1	0	0	0	0	0	0	0	5	0	153	165
令和5年1月	310	2	31	0	0	0	0	0	0	0	0	13	1	357	229
2月	189	0	26	5	0	0	0	0	0	0	0	5	0	225	147
3月	170	0	17	2	5	0	0	0	0	0	0	4	0	198	380
計	2,697	6	300	43	5	0	0	0	0	0	0	76	4	3,131	3,005

令和3年度実績合計	2,441	12	416	21	0	0	0	0	0	0	0	113	2	3,005
-----------	-------	----	-----	----	---	---	---	---	---	---	---	-----	---	-------

③-3 有料宅配 資料区別貸出点数

月別	有料宅配・個人貸出資料別貸出点数（点）														令和3年度実績合計
	一般図書		児童図書	ティーンズ	コミック	参考図書	点字図書	録音図書	デジタル	AV		雑誌		合計	
	図書	大活字								映像	音声	一般	児童		
令和4年4月	0	0	0	0	0	0	0	0	0	0	0	0	0	0	0
5月	0	0	0	0	0	0	0	0	0	0	0	0	0	0	0
6月	2	0	0	0	0	0	0	0	0	0	0	0	0	2	0
7月	0	0	0	0	0	0	0	0	0	0	0	0	0	0	0
8月	0	0	0	0	0	0	0	0	0	0	0	0	0	0	0
9月	0	0	0	0	0	0	0	0	0	0	0	0	0	0	0
10月	0	0	0	0	0	0	0	0	0	0	0	0	0	0	0
11月	0	0	0	0	0	0	0	0	0	0	0	0	0	0	0
12月	0	0	0	0	0	0	0	0	0	0	0	0	0	0	0
令和5年1月	0	0	0	0	0	0	0	0	0	0	0	0	0	0	0
2月	0	0	0	0	0	0	0	0	0	0	0	0	0	0	0
3月	0	0	0	0	0	0	0	0	0	0	0	0	0	0	0
計	2	0	0	0	0	0	0	0	0	0	0	0	0	2	0

令和3年度実績合計	0	0	0	0	0	0	0	0	0	0	0	0	0	0	0
-----------	---	---	---	---	---	---	---	---	---	---	---	---	---	---	---

③-4 シティプラザ図書館 資料区分別貸出点数（団体貸出）※含地域文庫

月別	シティプラザ図書館・団体貸出資料別貸出点数（点）														令和3年度実績合計
	一般図書		児童図書	ティーンズ	コミック	参考図書	点字図書	録音図書	デージー図書	AV		雑誌		合計	
	図書	大活字								映像	音声	一般	児童		
令和4年4月	60	0	273	10	0	0	0	0	0	0	0	2	0	345	230
5月	149	10	616	39	2	0	0	0	0	0	0	0	0	816	400
6月	74	0	457	21	0	0	0	0	0	0	0	0	1	553	620
7月	66	0	340	12	0	0	0	0	0	0	0	0	0	418	397
8月	37	0	550	2	2	0	0	0	0	0	0	1	2	594	302
9月	543	0	750	0	0	0	0	0	0	0	0	0	0	1,293	1,353
10月	163	0	466	24	0	0	0	0	0	0	0	0	0	653	792
11月	82	0	651	7	0	0	0	0	0	0	0	0	1	741	759
12月	28	0	363	6	5	0	0	0	0	0	0	0	0	402	831
令和5年1月	108	0	466	15	1	0	0	0	0	0	0	0	1	591	799
2月	36	0	341	5	19	0	0	0	0	1	0	0	0	402	444
3月	21	0	238	4	14	0	0	0	0	0	1	0	0	278	271
計	1,367	10	5,511	145	43	0	0	0	0	1	1	3	5	7,086	7,198
令和3年度実績合計	1,294	0	5,678	199	8	0	0	0	0	3	1	7	8	7,198	

③-5 シティプラザ図書館 資料区分別貸出点数（総計 個人利用+団体利用）

	シティプラザ図書館資料別貸出点数（点）														令和3年度実績合計
	一般図書		児童図書	ティーンズ	コミック	参考図書	点字図書	録音図書	デージー図書	AV		雑誌		合計	
	図書	大活字								映像	音声	一般	児童		
総計	294,593	1,498	216,805	8,272	37,061	1	1	0	0	5,968	8,406	22,742	1,339	596,686	627,159
比率	49.4%	0.3%	36.3%	1.4%	6.2%	0.0%	0.0%	0.0%	0.0%	1.0%	1.4%	3.8%	0.2%	100.0%	-

④ にじのとしょかん 資料区分別貸出点数（個人貸出）

月別	にじのとしょかん個人貸出資料別貸出点数（点）														令和3年度実績合計
	一般図書		児童図書	ティーンズ	コミック	参考図書	点字図書	録音図書	デジタル図書	AV		雑誌		合計	
	図書	大活字								映像	音声	一般	児童		
令和4年4月	2,068	0	650	6	247	0	0	0	0	33	37	170	6	3,217	4,027
5月	2,366	2	823	8	175	0	0	0	0	38	42	163	2	3,619	4,493
6月	2,268	1	785	6	174	0	0	0	0	9	46	149	7	3,445	4,026
7月	2,206	4	1,207	3	254	0	0	0	0	25	26	184	9	3,918	4,451
8月	2,362	0	1,178	7	293	0	0	0	0	28	17	180	11	4,076	4,574
9月	2,158	1	1,219	4	203	0	0	0	0	36	16	168	8	3,813	4,224
10月	2,191	0	959	3	120	0	0	0	0	35	24	169	12	3,513	4,028
11月	2,106	0	1,039	7	152	0	0	0	0	20	43	175	6	3,548	3,962
12月	2,139	0	1,044	8	276	0	0	0	0	11	27	166	5	3,676	3,530
令和5年1月	2,121	6	1,068	2	266	0	0	0	0	19	38	131	3	3,654	3,873
2月	2,067	3	861	7	189	0	0	0	0	28	30	169	4	3,358	3,610
3月	2,397	3	928	8	258	0	0	0	0	14	30	179	5	3,822	3,931
計	26,449	20	11,761	69	2,607	0	0	0	0	296	376	2,003	78	43,659	48,729
令和3年度実績合計	29,916	18	12,653	117	2,882	0	0	0	0	302	361	2,335	145	48,729	

④-1 にじのとしょかん 資料区分別貸出点数（団体貸出）

月別	にじのとしょかん・団体貸出資料別貸出点数（点）														令和3年度実績合計
	一般図書		児童図書	ティーンズ	コミック	参考図書	点字図書	録音図書	デジタル図書	AV		雑誌		合計	
	図書	大活字								映像	音声	一般	児童		
令和4年4月	61	0	537	1	0	0	0	0	0	0	0	5	16	620	1,087
5月	56	0	1,414	1	0	0	0	0	0	0	0	0	26	1,497	1,012
6月	118	0	840	18	2	0	0	0	0	0	0	11	10	999	1,253
7月	118	0	744	13	0	0	0	0	0	0	0	11	23	909	930
8月	97	0	1,209	7	0	0	0	0	0	0	0	10	14	1,337	1,075
9月	122	0	626	3	0	0	0	0	0	0	0	10	3	764	1,102
10月	98	0	1,274	6	6	0	0	0	0	0	0	15	12	1,411	1,009
11月	66	0	958	9	6	0	0	0	0	0	0	7	21	1,067	1,381
12月	23	0	927	7	0	0	0	0	0	0	0	0	16	973	873
令和5年1月	142	0	1,061	4	2	0	0	0	0	0	0	27	14	1,250	1,452
2月	93	0	772	1	7	0	0	0	0	3	0	16	23	915	844
3月	75	0	533	0	0	0	0	0	0	0	0	12	14	634	1,387
計	1,069	0	10,895	70	23	0	0	0	0	3	0	124	192	12,376	13,408
令和3年度実績合計	1,195	0	11,866	38	4	0	0	0	0	1	1	111	189	13,405	

④-2 にじのとしょかん 資料区分別貸出点数（総計 個人利用+団体利用）

月別	にじのとしょかん資料別貸出点数（点）														令和3年度実績合計
	一般図書		児童図書	ティーンズ	コミック	参考図書	点字図書	録音図書	デジタル図書	AV		雑誌		合計	
	図書	大活字								映像	音声	一般	児童		
総計	27,518	20	22,656	139	2,630	0	0	0	0	299	376	2,127	270	56,035	62,134
比率	49.1%	0.0%	40.4%	0.2%	4.7%	0.0%	0.0%	0.0%	0.0%	0.5%	0.7%	3.8%	0.5%	100.0%	-

⑤ 南部リージョンセンター図書室 資料区別貸出点数（個人貸出）

月別	南部リージョンセンター図書室個人貸出資料別貸出点数（点）														令和3年度実績合計
	一般図書		児童図書	ティーンズ	コミック	参考図書	点字図書	録音図書	デジタル図書	AV		雑誌		合計	
	図書	大活字								映像	音声	一般	児童		
令和4年4月	1,008	9	1,242	19	146	0	0	0	0	40	40	168	4	2,676	2,460
5月	1,060	4	1,366	18	213	0	0	0	0	43	52	209	18	2,983	2,776
6月	994	7	1,242	17	184	0	0	0	0	47	28	187	21	2,727	2,602
7月	917	4	1,731	26	284	0	0	0	0	52	48	174	20	3,256	3,167
8月	882	2	1,533	22	204	0	0	0	0	54	48	197	28	2,970	3,263
9月	845	2	1,249	25	202	0	0	0	0	55	49	146	7	2,580	2,609
10月	931	0	1,093	10	57	0	0	0	0	56	36	207	8	2,398	2,552
11月	972	3	1,008	10	112	0	0	0	0	51	34	181	6	2,377	2,259
12月	698	0	1,116	17	138	0	0	0	0	56	38	165	8	2,236	2,320
令和5年1月	916	10	1,151	7	137	0	0	0	0	42	38	152	10	2,463	2,213
2月	815	11	1,099	7	119	0	0	0	0	42	56	179	8	2,336	3,106
3月	778	5	1,286	18	128	0	0	0	0	49	43	175	14	2,496	2,375
計	10,816	57	15,116	196	1,924	0	0	0	0	587	510	2,140	152	31,498	31,702

令和3年度実績合計	12,298	103	13,284	201	2,544	0	0	0	0	521	494	2,130	127	31,702
-----------	--------	-----	--------	-----	-------	---	---	---	---	-----	-----	-------	-----	--------

⑤-1 南部リージョンセンター図書室 資料区別貸出点数（団体貸出）

月別	南部リージョンセンター図書室・団体貸出資料別貸出点数（点）														令和3年度実績合計
	一般図書		児童図書	ティーンズ	コミック	参考図書	点字図書	録音図書	デジタル図書	AV		雑誌		合計	
	図書	大活字								映像	音声	一般	児童		
令和4年4月	0	0	25	0	0	0	0	0	0	0	0	0	0	25	28
5月	2	0	40	0	0	0	0	0	0	0	0	0	1	43	16
6月	2	0	279	1	0	0	0	0	0	0	0	3	0	285	15
7月	6	0	58	0	0	0	0	0	0	1	0	0	0	65	117
8月	2	0	163	0	0	0	0	0	0	0	0	0	0	165	10
9月	0	0	36	0	0	0	0	0	0	0	0	5	0	41	88
10月	1	0	259	0	0	0	0	0	0	0	0	0	0	260	22
11月	0	0	37	0	0	0	0	0	0	0	0	0	0	37	141
12月	0	0	250	0	0	0	0	0	0	0	0	0	0	250	14
令和5年1月	6	0	67	0	0	0	0	0	0	0	0	0	0	73	112
2月	5	0	154	0	0	0	0	0	0	0	0	0	0	159	30
3月	0	0	52	0	0	0	0	0	0	0	0	0	0	52	97
計	24	0	1,420	1	0	0	0	0	0	1	0	8	1	1,455	690

令和3年度実績合計	36	0	637	13	0	0	0	0	0	0	0	4	0	690
-----------	----	---	-----	----	---	---	---	---	---	---	---	---	---	-----

⑤-2 南部リージョンセンター図書室 資料区別貸出点数（総計 個人利用+団体利用）

月別	南部リージョンセンター図書室資料別貸出点数（点）														令和3年度実績合計
	一般図書		児童図書	ティーンズ	コミック	参考図書	点字図書	録音図書	デジタル図書	AV		雑誌		合計	
	図書	大活字								映像	音声	一般	児童		
総計	10,840	57	16,536	197	1,924	0	0	0	0	588	510	2,148	153	32,953	32,392
比率	32.9%	0.2%	50.2%	0.6%	5.8%	0.0%	0.0%	0.0%	0.0%	1.8%	1.5%	6.5%	0.5%	100.0%	-

⑥ 北部リージョンセンター図書室 資料区別貸出点数（個人貸出）

月別	北部リージョンセンター図書室個人貸出資料別貸出点数（点）														令和3年度実績合計
	一般図書		児童図書	ティーンズ	コミック	参考図書	点字図書	録音図書	デジタル図書	AV		雑誌		合計	
	図書	大活字								映像	音声	一般	児童		
令和4年4月	4,996	73	2,386	111	1,264	0	0	0	0	195	253	496	25	9,799	10,768
5月	5,466	75	2,707	89	1,506	0	0	0	0	227	239	509	36	10,854	12,089
6月	4,781	53	2,328	115	1,328	0	0	0	0	224	193	497	38	9,557	10,834
7月	5,006	54	3,426	171	1,648	0	0	0	0	290	183	444	32	11,254	11,680
8月	5,085	56	3,228	118	1,550	0	0	0	0	247	161	520	49	11,014	12,410
9月	4,705	37	2,518	105	1,094	0	0	0	0	166	142	408	26	9,201	10,979
10月	5,258	55	2,574	116	1,183	0	0	0	0	308	257	480	27	10,258	10,973
11月	4,826	48	2,354	120	1,157	0	0	0	0	230	186	487	36	9,444	10,184
12月	4,433	50	2,019	83	903	0	0	0	0	230	245	421	35	8,419	9,268
令和5年1月	4,813	70	2,581	77	895	0	0	0	0	203	307	466	39	9,451	10,163
2月	4,656	59	2,801	74	1,038	0	0	0	0	223	253	420	23	9,547	9,430
3月	4,432	62	2,497	87	1,249	0	0	0	0	193	233	413	44	9,210	10,581
計	58,457	692	31,419	1,266	14,815	0	0	0	0	2,736	2,652	5,561	410	118,008	129,356
令和3年度実績合計	63,180	695	32,651	1,770	18,466	0	0	0	0	2,789	2,502	6,791	512	129,356	

⑥-1 北部リージョンセンター図書室 資料区別貸出点数（団体貸出）

月別	北部リージョンセンター図書室・団体貸出資料別貸出点数（点）														令和3年度実績合計
	一般図書		児童図書	ティーンズ	コミック	参考図書	点字図書	録音図書	デジタル図書	AV		雑誌		合計	
	図書	大活字								映像	音声	一般	児童		
令和4年4月	14	0	414	0	0	0	0	0	0	1	0	2	0	431	607
5月	24	0	258	2	0	0	0	0	0	0	0	0	0	284	77
6月	18	0	475	0	0	0	0	0	0	0	3	0	0	496	732
7月	17	0	267	1	0	0	0	0	0	0	0	0	0	285	91
8月	11	0	394	6	0	0	0	0	0	0	0	0	0	411	657
9月	17	0	235	1	0	0	0	0	0	0	0	0	0	253	242
10月	21	0	165	1	0	0	0	0	0	0	0	0	1	188	701
11月	20	0	461	10	0	0	0	0	0	0	0	0	0	491	118
12月	20	0	87	6	0	0	0	0	0	0	0	1	0	114	252
令和5年1月	41	0	523	8	0	0	0	0	0	0	0	0	0	572	774
2月	36	0	259	6	6	0	0	0	0	0	0	7	0	314	246
3月	19	0	144	0	5	0	0	0	0	0	1	3	0	172	268
計	258	0	3,682	41	11	0	0	0	0	1	4	13	1	4,011	4,768
令和3年度実績合計	301	0	4,378	48	21	0	0	0	0	0	0	16	1	4,765	

⑥-2 北部リージョンセンター図書室 資料区別貸出点数（総計 個人利用+団体利用）

月別	北部リージョンセンター図書室資料別貸出点数（点）														令和3年度実績合計
	一般図書		児童図書	ティーンズ	コミック	参考図書	点字図書	録音図書	デジタル図書	AV		雑誌		合計	
	図書	大活字								映像	音声	一般	児童		
総計	58,715	692	35,101	1,307	14,826	0	0	0	0	2,737	2,656	5,574	411	122,019	134,121
比率	48.1%	0.6%	28.8%	1.1%	12.2%	0.0%	0.0%	0.0%	0.0%	2.2%	2.2%	4.6%	0.3%	100.0%	-

(4) 小学校区別・館別利用状況

小学校区	和泉図書館		シティプラザ図書館		にじのとしょかん		南部リージョンセンター図書室	
	利用点数 (点)	利用人数 (人)	利用点数 (点)	利用人数 (人)	利用点数 (点)	利用人数 (人)	利用点数 (点)	利用人数 (人)
国府	81,887	24,392	4,612	1,158	2,265	626	237	54
和気	56,545	16,350	13,770	3,735	1,448	374	667	148
伯太	11,679	3,215	1,975	466	10,755	3,156	54	19
池上	7,657	1,815	520	115	6,810	1,964	23	5
黒鳥	16,405	3,832	4,539	931	3,579	956	124	27
芦部	15,230	3,872	22,404	6,412	993	225	317	76
北池田	5,283	1,159	51,881	12,225	887	161	993	212
いぶき野	6,458	1,753	102,341	32,296	1,527	626	610	172
南池田	2,113	398	40,052	9,342	78	24	3,139	617
光明台北	3,314	718	43,964	11,606	228	67	1,661	400
光明台南	1,742	410	37,132	9,095	358	99	3,007	797
緑ヶ丘	1,884	476	46,530	13,864	131	36	689	164
青葉はつが野	3,122	675	80,154	20,370	804	212	5,021	993
北松尾	2,627	728	42,405	11,042	238	66	511	102
南松尾はつが野	1,932	373	27,164	5,465	60	16	3,212	621
横山	430	95	3,248	779	18	7	6,822	1,952
南横山	52	12	1,092	301	0	0	625	185
幸	2,789	883	667	172	3,205	971	210	69
信太	8,558	2,215	2,071	498	3,989	1,172	134	29
鶴山台北	3,641	939	1,936	452	1,779	577	122	24
鶴山台南	2,051	521	1,053	281	898	257	49	18
市内合計	235,399	64,831	529,510	140,605	40,050	11,592	28,227	6,684
市外	53,425	12,966	60,090	12,802	3,609	869	3,271	798
館別合計	288,824	77,797	589,600	153,407	43,659	12,461	31,498	7,482

小学校区	北部リージョンセンター図書室		合計	
	利用点数 (点)	利用人数 (人)	利用点数 (点)	利用人数 (人)
国府	1,004	300	90,005	26,530
和気	1,252	304	73,682	20,911
伯太	2,995	795	27,458	7,651
池上	2,487	677	17,497	4,576
黒鳥	2,862	682	27,509	6,428
芦部	607	168	39,551	10,753
北池田	2,165	488	61,209	14,245
いぶき野	498	134	111,434	34,981
南池田	442	103	45,824	10,484
光明台北	1,244	254	50,411	13,045
光明台南	481	127	42,720	10,528
緑ヶ丘	444	101	49,678	14,641
青葉はつが野	1,207	282	90,308	22,532
北松尾	499	126	46,280	12,064
南松尾はつが野	87	16	32,455	6,491
横山	50	19	10,568	2,852
南横山	0	0	1,769	498
幸	2,798	709	9,669	2,804
信太	42,633	12,313	57,385	16,227
鶴山台北	27,130	8,714	34,608	10,706
鶴山台南	16,022	5,564	20,073	6,641
市内合計	106,907	31,876	940,093	255,588
市外	11,101	2,541	131,496	29,976
館別合計	118,008	34,417	1,071,589	285,564



※南松尾はつが野は義務教育学校

(5) 図書館間相互協力

(点)

図書館名	借 受				合計	貸 出
	和泉図書館	シティプラザ 図書館	にじの としょかん	北部リージョン センター図書室		市内全館
大阪府立図書館	247	545	105	142	1,039	70
大阪府立図書館	88	107	12	43	250	158
能勢町生涯学習センター図書室	0	0	0	0	0	26
豊能町立図書館	0	0	0	0	0	6
池田市立図書館	19	10	0	4	33	76
箕面市立図書館	24	9	0	16	49	52
豊中市立図書館	18	14	0	5	37	26
吹田市立図書館	14	28	3	10	55	84
摂津市民図書館	14	8	0	5	27	46
茨木市立図書館	32	40	2	25	99	32
高槻市立図書館	14	21	1	0	36	45
島本町立図書館	7	0	0	0	7	50
枚方市立図書館	59	76	12	22	169	41
交野市立図書館	7	15	0	6	28	125
寝屋川市立図書館	46	22	2	11	81	58
門真市立図書館	3	12	1	3	19	9
四條畷市立図書館	7	5	0	1	13	41
大東市立図書館	17	8	1	7	33	96
東大阪市立図書館	49	52	3	5	109	138
八尾市立図書館	45	9	11	1	66	46
柏原市立図書館	17	19	1	0	37	25
守口市生涯学習情報センター	9	6	0	4	19	22
松原市民図書館	37	39	2	9	87	26
羽曳野市立図書館	54	30	0	2	86	76
藤井寺市立図書館	26	3	0	1	30	43
富田林市立図書館	26	38	3	9	76	63
大阪狭山市立図書館	6	62	0	1	69	112
河内長野市立図書館	25	74	5	8	112	99
千早赤阪村くすのきホール図書室	1	0	0	0	1	76
太子町立図書室	1	0	0	0	1	9
河南町立中央公民館図書室	4	0	0	0	4	18
堺市立図書館	66	98	22	16	202	64
高石市立図書館	18	36	1	2	57	84
泉大津市立図書館	23	0	2	1	26	27
忠岡町図書館	1	0	0	0	1	11
岸和田市立図書館	44	74	29	12	159	341
貝塚市民図書館	16	39	1	0	56	28
泉佐野市立図書館	7	10	2	3	22	107
熊取町立図書館	10	0	0	0	10	38
田尻町立公民館図書室	0	0	0	0	0	36
泉南市立図書館	9	19	1	0	29	110
阪南市立図書館	10	15	2	2	29	103
大阪府内自治体計	1,120	1,543	224	376	3,263	2,743
国立国会図書館	0	0	0	0	0	0
他府県自治体	18	13	0	4	35	16
大学図書館等	0	0	0	0	0	0
障がい者資料	370	0	0	0	370	0
合 計	1,508	1,556	224	380	3,668	2,759
令和3年度実績	1,849	1,688	228	586	4,351	2,821

※南部リージョンセンター図書室の借受数はシティプラザ図書館に含まれる。

(6) その他

【開館日数】

(日)

年月	和泉図書館	シティプラザ図書館	にじのとしょかん	南部リージョンセンター図書室	北部リージョンセンター図書室
令和4年4月	26	25	25	25	25
5月	26	27	25	25	27
6月	26	26	25	25	26
7月	27	26	26	26	26
8月	26	27	25	25	27
9月	26	25	25	25	25
10月	27	27	25	25	27
11月	25	26	25	25	26
12月	24	24	23	23	24
令和5年1月	24	24	23	23	24
2月	19	19	20	23	21
3月	25	23	24	22	23
合計	301	299	291	292	301

【入館者数及び貸出人数】 (団体含む)

1. 和泉図書館 (人)

年月	入館者数	貸出人数	貸出人数/入館者数
令和4年4月	14,517	6,876	47.4%
5月	16,770	7,035	41.9%
6月	16,604	6,911	41.6%
7月	18,733	7,589	40.5%
8月	17,853	7,415	41.5%
9月	16,775	6,762	40.3%
10月	17,548	6,853	39.1%
11月	17,145	6,433	37.5%
12月	14,745	5,991	40.6%
令和5年1月	15,811	6,554	41.5%
2月	13,731	5,518	40.2%
3月	16,056	6,577	41.0%
合計	196,288	80,514	41.0%

2. シティプラザ図書館 (人)

年月	入館者数	貸出人数	貸出人数/入館者数
令和4年4月	24,531	12,609	51.4%
5月	27,196	13,462	49.5%
6月	27,094	13,185	48.7%
7月	31,825	14,951	47.0%
8月	32,022	14,715	46.0%
9月	25,325	12,497	49.3%
10月	28,042	13,739	49.0%
11月	25,422	12,443	48.9%
12月	22,880	11,482	50.2%
令和5年1月	25,293	12,920	51.1%
2月	21,530	10,977	51.0%
3月	23,106	11,679	50.5%
合計	314,266	154,659	49.2%

3. にじのとしょかん (人)

年月	入館者数	貸出人数	貸出人数/入館者数
令和4年4月	3,550	1,019	28.7%
5月	3,510	1,215	34.6%
6月	3,593	1,141	31.8%
7月	3,921	1,266	32.3%
8月	4,079	1,305	32.0%
9月	3,699	1,201	32.5%
10月	3,502	1,332	38.0%
11月	3,664	1,235	33.7%
12月	3,531	1,175	33.3%
令和5年1月	3,591	1,216	33.9%
2月	3,302	1,148	34.8%
3月	3,679	1,186	32.2%
合計	43,621	14,439	33.1%

4. 南部リージョンセンター図書室 (人)

年月	入館者数	貸出人数	貸出人数/入館者数
令和4年4月	3,324	654	19.7%
5月	3,800	719	18.9%
6月	3,411	718	21.0%
7月	3,976	797	20.0%
8月	3,439	711	20.7%
9月	3,157	610	19.3%
10月	3,250	632	19.4%
11月	3,124	587	18.8%
12月	3,004	563	18.7%
令和5年1月	3,104	595	19.2%
2月	3,096	606	19.6%
3月	2,948	565	19.2%
合計	39,633	7,757	19.6%

5. 北部リージョンセンター図書室 (人)

年月	入館者数	貸出人数	貸出人数/入館者数
令和4年4月	6,745	2,936	43.5%
5月	8,001	3,148	39.3%
6月	7,617	2,914	38.3%
7月	8,516	3,147	37.0%
8月	8,737	3,291	37.7%
9月	7,339	2,791	38.0%
10月	8,197	3,079	37.6%
11月	7,655	2,927	38.2%
12月	6,568	2,564	39.0%
令和5年1月	7,049	2,875	40.8%
2月	6,715	2,738	40.8%
3月	6,743	2,719	40.3%
合計	89,882	35,129	39.1%

【仲よしクラブ貸出件数及び冊数】

	担当クラブ数	貸出件数	貸出冊数
和泉	16	75	1,792
プラザ	13	63	1,547
にじ	5	25	555
南部	5	25	745
北部	7	25	740
計	46	213	5,379

※5, 7, 9, 11, 1月に申し込みのあったクラブに30冊まで配送

【予約受付件数】 (件)

館名 年月	和泉図書館				シティプラザ図書館		
	カウンター	OPAC	Web	合計	カウンター	OPAC	合計
令和4年4月	968	506	10,683	12,157	1,210	1,160	2,370
5月	785	590	11,923	13,298	1,247	1,220	2,467
6月	809	569	11,679	13,057	1,262	1,227	2,489
7月	814	535	11,865	13,214	1,349	1,451	2,800
8月	864	479	11,864	13,207	1,247	1,302	2,549
9月	841	527	11,493	12,861	1,294	1,104	2,398
10月	740	522	11,461	12,723	1,319	1,346	2,665
11月	716	466	11,122	12,304	1,260	1,187	2,447
12月	677	444	10,009	11,130	1,121	1,027	2,148
令和5年1月	674	492	11,883	13,049	1,189	1,222	2,411
2月	683	414	10,207	11,304	1,126	1,044	2,170
3月	697	567	10,694	11,958	1,274	1,231	2,505
小計	9,268	6,111	134,883	150,262	14,898	14,521	29,419

(件)

館名 年月	にじのとしょかん			南部リージョンセンター図書室		
	カウンター	OPAC	合計	カウンター	OPAC	合計
令和4年4月	171	100	271	147	31	178
5月	244	100	344	144	37	181
6月	301	80	381	154	54	208
7月	235	102	337	189	34	223
8月	233	109	342	136	47	183
9月	234	107	341	155	42	197
10月	311	88	399	148	28	176
11月	258	99	357	156	24	180
12月	300	98	398	117	17	134
令和5年1月	329	98	427	165	8	173
2月	322	85	407	110	29	139
3月	371	114	485	159	23	182
小計	3,309	1,180	4,489	1,780	374	2,154

(件)

館名 年月	北部リージョンセンター図書室			全館合計	Web予約 利用率
	カウンター	OPAC	合計		
令和4年4月	491	258	749	15,725	67.9%
5月	491	320	811	17,101	69.7%
6月	494	319	813	16,948	68.9%
7月	456	264	720	17,294	68.6%
8月	450	281	731	17,012	69.7%
9月	445	278	723	16,520	69.6%
10月	407	234	641	16,604	69.0%
11月	436	251	687	15,975	69.6%
12月	350	266	616	14,426	69.4%
令和5年1月	499	347	846	16,906	70.3%
2月	469	297	766	14,786	69.0%
3月	515	369	884	16,014	66.8%
小計	5,503	3,484	8,987	195,311	69.1%

●OPACとは、利用者が直接図書館所蔵資料を検索することができる端末機のことであり、予約受付機能も有しています。

●Web予約は、全館分一括で和泉に計上。

【自習室利用人数】

和泉図書館・シティプラザ図書館・北部リージョンセンター図書室 (人)

年月	和泉図書館	シティプラザ図書館	北部リージョンセンター図書室	合計
令和4年4月	710	1,309	322	2,341
5月	1,371	2,576	695	4,642
6月	1,340	1,053	661	3,054
7月	1,504	1,821	819	4,144
8月	1,389	3,404	760	5,553
9月	1,404	2,353	615	4,372
10月	1,724	2,691	757	5,172
11月	1,723	2,720	631	5,074
12月	1,177	2,177	542	3,896
令和5年1月	1,302	2,328	515	4,145
2月	1,228	2,680	648	4,556
3月	1,112	802	426	2,340
合計	15,984	25,914	7,391	49,289

●シティプラザ図書館は6/15～7/13、3/15～4/14は選挙の期日前投票のため閉室。

【集会室利用回数】

和泉図書館 (回)

年月	集会室1	集会室2	合計
令和4年4月	32	53	85
5月	16	32	48
6月	35	54	89
7月	41	58	99
8月	23	48	71
9月	37	42	79
10月	37	57	94
11月	39	56	95
12月	37	53	90
令和5年1月	37	51	88
2月	42	56	98
3月	16	30	46
合計	392	590	982

時間貸し (時間)

年月	集会室1	集会室2	合計
令和4年4月	5	2	7
5月	4	0	4
6月	2	2	4
7月	2	4	6
8月	0	4	4
9月	0	2	2
10月	5	6	11
11月	4	5	9
12月	0	12	12
令和5年1月	0	7	7
2月	3	1	4
3月	3	5	8
合計	28	50	78

【対面朗読サービス】

和泉図書館 (回)

年月	利用回数
令和4年4月	2
5月	2
6月	2
7月	2
8月	0
9月	2
10月	2
11月	2
12月	2
令和5年1月	1
2月	1
3月	1
合計	19



※対面朗読サービスは和泉図書館でのみ実施。
朗読はボランティアグループ「音訳いずみ」による。

【自動貸出機・利用者用情報検索機 利用状況】

1. 和泉図書館

(人)

(点)

(人)

	貸出人数	うち 自動貸出機	利用率	貸出点数	うち 自動貸出機	利用率
令和4年4月	6,876	3,658	53.2%	25,400	16,146	63.6%
5月	7,035	3,648	51.9%	25,862	15,896	61.5%
6月	6,911	3,582	51.8%	25,126	15,645	62.3%
7月	7,589	4,116	54.2%	28,097	17,941	63.9%
8月	7,415	3,991	53.8%	27,346	17,491	64.0%
9月	6,762	3,558	52.6%	24,892	15,443	62.0%
10月	6,853	3,557	51.9%	25,106	15,397	61.3%
11月	6,433	3,379	52.5%	23,787	14,470	60.8%
12月	5,991	3,142	52.4%	23,002	14,456	62.8%
令和5年1月	6,554	3,434	52.4%	24,723	15,269	61.8%
2月	5,518	2,908	52.7%	20,608	12,819	62.2%
3月	6,577	3,560	54.1%	24,296	15,403	63.4%
合計	80,514	42,533	52.8%	298,245	186,376	62.5%

情報検索機 利用状況
122
119
116
115
94
99
94
90
45
47
34
69
1,044

2. シティプラザ図書館

(人)

(点)

(人)

	貸出人数	うち 自動貸出機	利用率	貸出点数	うち 自動貸出機	利用率
令和4年4月	12,609	6,844	54.3%	48,674	32,039	65.8%
5月	13,462	6,979	51.8%	51,444	32,355	62.9%
6月	13,185	6,856	52.0%	50,307	31,663	62.9%
7月	14,951	7,885	52.7%	58,678	37,192	63.4%
8月	14,715	7,833	53.2%	56,594	36,050	63.7%
9月	12,497	6,295	50.4%	48,391	29,183	60.3%
10月	13,739	7,076	51.5%	52,255	32,866	62.9%
11月	12,443	6,404	51.5%	47,519	29,686	62.5%
12月	11,482	6,065	52.8%	44,598	28,625	64.2%
令和5年1月	12,920	6,816	52.8%	50,743	32,357	63.8%
2月	10,977	5,688	51.8%	42,685	27,143	63.6%
3月	11,679	5,959	51.0%	44,798	28,018	62.5%
合計	154,659	80,700	52.2%	596,686	377,177	63.2%

情報検索機 利用状況
124
115
111
77
99
101
103
109
101
88
86
105
1,219

3. にじのとしょかん

(人)

(点)

(人)

	貸出人数	うち 自動貸出機	利用率	貸出点数	うち 自動貸出機	利用率
令和4年4月	1,019	248	24.3%	3,837	911	23.7%
5月	1,215	269	22.1%	5,116	1,111	21.7%
6月	1,141	259	22.7%	4,444	1,040	23.4%
7月	1,266	301	23.8%	4,827	1,292	26.8%
8月	1,305	328	25.1%	5,413	1,360	25.1%
9月	1,201	299	24.9%	4,577	1,241	27.1%
10月	1,332	271	20.3%	4,924	1,026	20.8%
11月	1,235	294	23.8%	4,615	1,074	23.3%
12月	1,175	293	24.9%	4,649	1,256	27.0%
令和5年1月	1,216	300	24.7%	4,904	1,159	23.6%
2月	1,148	291	25.3%	4,273	1,177	27.5%
3月	1,186	279	23.5%	4,456	1,170	26.3%
合計	14,439	3,432	23.8%	56,035	13,817	24.7%

情報検索機 利用状況
5
3
3
2
4
8
3
0
0
0
0
0
28

4. 南部リージョンセンター図書室 (人) (点)

	貸出人数	うち 自動貸出機	利用率	貸出点数	うち 自動貸出機	利用率
令和4年4月	654	292	44.6%	2,701	1,485	55.0%
5月	719	304	42.3%	3,026	1,457	48.1%
6月	718	276	38.4%	3,012	1,268	42.1%
7月	797	367	46.0%	3,321	1,745	52.5%
8月	711	341	48.0%	3,135	1,640	52.3%
9月	610	276	45.2%	2,621	1,333	50.9%
10月	632	269	42.6%	2,658	1,287	48.4%
11月	587	230	39.2%	2,414	1,134	47.0%
12月	563	256	45.5%	2,486	1,242	50.0%
令和5年1月	595	246	41.3%	2,536	1,286	50.7%
2月	606	272	44.9%	2,495	1,265	50.7%
3月	565	246	43.5%	2,548	1,292	50.7%
合計	7,757	3,375	43.5%	32,953	16,434	49.9%

5. 北部リージョンセンター図書室 (人) (点) (人)

	貸出人数	うち 自動貸出機	利用率	貸出点数	うち 自動貸出機	利用率	情報検索機 利用状況
令和4年4月	2,936	1,322	45.0%	10,230	5,697	55.7%	44
5月	3,148	1,436	45.6%	11,138	6,313	56.7%	64
6月	2,914	1,311	45.0%	10,053	5,579	55.5%	51
7月	3,147	1,516	48.2%	11,539	6,833	59.2%	67
8月	3,291	1,553	47.2%	11,425	6,553	57.4%	55
9月	2,791	1,184	42.4%	9,454	4,998	52.9%	53
10月	3,079	1,358	44.1%	10,446	5,673	54.3%	52
11月	2,927	1,272	43.5%	9,935	5,208	52.4%	42
12月	2,564	1,100	42.9%	8,533	4,432	51.9%	19
令和5年1月	2,875	1,201	41.8%	10,023	5,042	50.3%	26
2月	2,738	1,201	43.9%	9,861	5,349	54.2%	29
3月	2,719	1,147	42.2%	9,382	4,943	52.7%	38
合計	35,129	15,601	44.4%	122,019	66,620	54.6%	540

【複写利用統計】 (枚)

年月	館名	和泉図書館	シティプラザ 図書館	南部リージョン センター図書室	北部リージョン センター図書室	合計
令和4年4月		348	346	5	152	851
5月		364	487	7	146	1,004
6月		524	312	1	159	996
7月		412	262	3	120	797
8月		461	252	2	124	839
9月		450	167	6	98	721
10月		423	410	1	91	925
11月		394	263	6	114	777
12月		396	231	0	100	727
令和5年1月		476	247	11	189	923
2月		389	184	25	247	845
3月		448	217	3	151	819
合計		5,085	3,378	70	1,691	10,224

【ぶっくんつうちょう発行冊数】

(冊)

年月	和泉図書館			シティプラザ図書館			にじのとしょかん			南部リージョンセンター図書館		
	無料	有料	計	無料	有料	計	無料	有料	計	無料	有料	計
令和4年4月	18	8	26	41	8	49	0	1	1	6	0	6
5月	23	2	25	65	11	76	0	1	1	5	3	8
6月	21	2	23	48	13	61	2	0	2	7	0	7
7月	30	1	31	76	18	94	1	0	1	5	0	5
8月	31	1	32	52	13	65	1	2	3	10	0	10
9月	19	3	22	37	7	44	2	0	2	5	0	5
10月	20	7	27	43	15	58	1	1	2	1	3	4
11月	12	3	15	50	7	57	3	0	3	1	1	2
12月	16	1	17	35	8	43	1	0	1	0	0	0
令和5年1月	9	2	11	41	4	45	1	0	1	0	0	0
2月	17	3	20	41	13	54	2	1	3	2	0	2
3月	15	5	20	48	5	53	1	3	4	6	1	7
合計	231	38	269	577	122	699	15	9	24	48	8	56

(冊)

年月	北部リージョンセンター図書館			全館合計		
	無料	有料	計	無料	有料	計
令和4年4月	1	2	3	66	19	85
5月	8	2	10	101	19	120
6月	2	1	3	80	16	96
7月	6	2	8	118	21	139
8月	10	1	11	104	17	121
9月	11	3	14	74	13	87
10月	13	7	20	78	33	111
11月	7	5	12	73	16	89
12月	6	2	8	58	11	69
令和5年1月	8	4	12	59	10	69
2月	9	4	13	71	21	92
3月	9	8	17	79	22	101
合計	90	41	131	961	218	1,179



【図書除菌機利用回数】

(回)

年月	和泉図書館	シティプラザ図書館	にじのとしょかん	南部リージョンセンター図書館	北部リージョンセンター図書館	合計
令和4年4月	660	2,256	108	105	416	3,545
5月	645	2,215	144	146	410	3,560
6月	590	2,129	137	92	399	3,347
7月	666	2,571	136	117	446	3,936
8月	666	2,612	158	95	549	4,080
9月	623	2,037	148	101	445	3,354
10月	519	2,206	151	100	439	3,415
11月	520	2,206	174	51	449	3,400
12月	451	3,794	137	104	345	4,831
令和5年1月	632	2,055	154	72	378	3,291
2月	367	1,817	131	54	330	2,699
3月	534	1,883	181	88	363	3,049
合計	6,873	27,781	1,759	1,125	4,969	42,507

7 ブックスタート事業

平成14年度から、4か月児健診時に保健センターで実施したブックスタート事業は、20年目を迎えました。絵本を親子のスキンシップの1つとして継続的に利用してもらえるよう、平成15年度からは1歳6か月児健診にブックスタートフォローアップ事業を開始、平成17年度からは3歳6か月児健診においてもブックスタートフォローアップ事業を開始しました。

(1) 令和4年度 ブックスタート 4か月児健診 対象者数・ブックスタートパック配付者数一覧

和泉図書館 (人)			シティプラザ図書館 (人)			合計 (人)	
配付場所	対象者数	配付者数	配付場所	対象者数	配付者数	対象者数	配付者数
4か月児健診(保健センター)	532	515	4か月児健診(保健福祉センター)	639	607	1,171	1,149
来館による配付	-	-	来館による配付	-	0		
保健センター	-	6	保健福祉センター	-	21		
計	532	521	計	639	628		

【令和3年度実績】	(人)
572	567

【令和3年度実績】	(人)
686	670

【絵本の配付率】	
配付冊数	1,149
対象人数	1,171
配付率	98.12%

配付絵本 (冊)

	がたんごとん がたんごとん	くつついた	じゃあじゃあ あびりびり	なーんだな んだ	合計
4か月児健診(保健センター)	109	129	79	198	515
4か月児健診(保健福祉センター)	143	126	90	248	607
保健センター	0	1	1	4	6
保健福祉センター	2	6	5	8	21
和泉図書館	0	0	0	0	0
シティプラザ図書館	0	0	0	0	0
合計	254	262	175	458	1,149

令和3年度実績	302	282	173	480	1,237
---------	-----	-----	-----	-----	-------

(2) 令和4年度 ブックスタートフォローアップ 1歳6か月児健診 対象者数・受診者数一覧

和泉図書館 (人)	シティプラザ図書館 (人)	合計 (人)
参加者数	参加者数	参加者数
実績なし	実績なし	-
※新型コロナウイルス感染症拡大防止の為、図書館不参加		
令和3年度実績 (人)	令和3年度実績 (人)	令和3年度実績 (人)
実績なし	実績なし	-

(3) 令和4年度 ブックスタートフォローアップ 3歳6か月児健診 対象者数・受診者数一覧

和泉図書館 (人)	シティプラザ図書館 (人)	合計 (人)
参加者数	参加者数	参加者数
実績なし	実績なし	-
※新型コロナウイルス感染症拡大防止の為、図書館不参加		
令和3年度実績 (人)	令和3年度実績 (人)	令和3年度実績 (人)
実績なし	実績なし	-

8 図書館施設見学及び学校連携事業等実績

1. 和泉図書館

【施設見学受入】 (人)

団体名	実施日	曜日	見学時間	見学人数	引率者
1 黒鳥小学校 3年生	7月4日	月	10:15～11:15	96	6
2 国府小学校 2年生	10月7日	金	10:25～10:40	20	1
3 鶴山台北小学校 3年生	11月11日	金	11:15～11:45	49	4
4 ワークスールのあ	1月19日	木	14:05～15:05	12	4
合計	小学校 3校 ほか 1団体			177	15

令和3年度実績

小学校 3校	見学人数 147人	引率者 10人
--------	-----------	---------

【職場体験学習】 (人)

学校名	受入期間	学年	人数
1 信太中学校	11月17日～11月18日 (2日間)	2	3
合計	受入 1校	-	3

令和3年度実績

実績なし (新型コロナウイルス感染拡大防止の為、中止)

【司書実習・インターンシップ】 (人)

学校名	受入期間	学年	人数
1 和泉支援学校 高等部	6月13日～6月17日 (内4日間)	2	1
2 大阪芸術大学	8月15日～8月22日 (内7日間)	4	1
3 和泉支援学校 高等部	10月24日～10月28日 (内4日間)	2	1
合計	受入 2校	-	3

令和3年度実績

受入校 3校	実習生 3人
--------	--------

【就労支援】 (人)

学校名	受入期間	学年	人数
1 コラール明日架	4月13日～4月15日 (3日間)	-	1
2 フレッジ	7月11日～7月29日 (内8日間)	-	1
3 フレッジ	9月5日～9月30日 (内11日間)	-	1
4 フレッジ	2月13日～2月27日 (内7日間)	-	1
5 フレッジ	3月1日～3月31日 (内11日間)	-	1
合計	受入 2団体	-	5

令和3年度実績

実績なし

【館内おはなし会】 (人)

内容	開催日	時間	参加人数	
			大人	子ども
1 国府幼稚園	10月28日	10:30～11:15	5	26
2 すこやか認定こども園	11月25日	10:00～10:30	2	12
合計	回数 2回		7	38

令和3年度実績

実績なし (新型コロナウイルス感染拡大防止の為、中止)

【出前講座その他】 (人)

内容	開催日	時間	参加人数	
			大人	子ども
1 和泉市生涯学習出前講座「出張おはなし会」	8月17日	9:35～10:10	0	14
合計	回数 1回		0	14

令和3年度実績

実績なし

【教育育成】

実績なし (新型コロナウイルス感染拡大防止の為、中止)

令和3年度実績

実績なし (新型コロナウイルス感染拡大防止の為、中止)

2. シティプラザ図書館

【施設見学受入】

(人)

団体名	実施日	曜日	見学時間	見学人数	引率者
1 南松尾はつが野学園 3年生	4月26日	火	9:30～11:00	80	6
2 北池田保育園 5歳児	5月18日	水	9:55～11:00	21	5
3 いぶき野小学校 3年生	5月20日	金	10:00～11:30	139	7
4 青葉はつが野小学校 2年生	6月8日	水	9:40～11:00	160	7
5 南池田小学校 2年生	6月22日	水	10:15～11:15	72	4
6 北池田小学校 3年生	6月23日	木	10:00～11:00	98	5
7 桃山学院大学経営学部 水沼ゼミ	6月27日	月	9:30～10:35	25	1
8 桃山学院大学経営学部 水沼ゼミ	7月4日	月	9:30～10:35	24	1
9 光明台北小学校 2年生	10月11日	火	10:50～11:50	71	7
10 青葉はつが野小学校 3年生	10月13日	木	9:30～10:30	80	4
11 緑ヶ丘保育園	11月16日	水	10:00～11:00	28	4
12 いぶき野小学校 2年生	11月24日	木	9:50～10:50	25	2
13 ワークス쿨のあ	1月19日	木	10:30～11:30	4	2
合計	小学校 8校 ほか 4団体			827	55

令和3年度実績

小学校 5校 ほか 2団体	見学人数 346人	引率者 24人
---------------	-----------	---------

【職場体験学習】

(人)

学校名	受入期間	学年	人数
1 エンワーク	4月19日～4月21日 (3日間)		1
2 大阪障害者職業能力開発校 職域開拓科	5月10日～5月12日 (3日間)		2
3 大阪障害者職業能力開発校 職域開拓科	5月16日～5月19日 (内3日間)		2
4 大阪障害者職業能力開発校 職域開拓科	5月23日～5月24日 (2日間)		3
5 大阪障害者職業能力開発校 職域開拓科	5月26日～5月31日 (内3日間)		2
6 槇尾中学校	6月7日～6月8日 (2日間)	2	3
7 大阪障害者職業能力開発校 JOB科	6月27日～6月30日 (4日間)		3
8 大阪障害者職業能力開発校 職業開拓科	11月21日～11月24日 (内3日間)		2
9 大阪障害者職業能力開発校 職業開拓科	3月6日～3月8日 (3日間)		2
合計	受入 2校 ほか1団体	-	20

令和3年度実績

受入校 2校	生徒数 17人
--------	---------

【司書実習・インターンシップ】

(人)

学校名	受入期間	学年	人数
1 大阪大谷大学	8月10日～8月25日 (内5日間)	4	1
2 桃山学院大学	9月4日～9月14日 (内5日間)	3	1
合計	受入 2校	-	2

令和3年度実績

受入校 2校	実習生 3人
--------	--------

【出前講座その他】

実績なし

令和3年度実績

1団体	参加人数 0人※新型コロナウイルス感染症拡大防止の為、中止
-----	-------------------------------

【学校・地域等連携事業】

(人)

内容	回数	学生数	参加人数		計
			大人	子ども	
1 桃山学院大学よみかかせサークルオズとよみかかせサークル森の図書館によるえほんよみかかせ隊がやってきた!	2	20	46	49	95
2 桃山学院大学よみかかせサークル森の図書館によるえほんよみかかせ隊がやってきた!	1	7	8	8	16
3 桃山学院大学よみかかせサークルオズによるえほんよみかかせ隊がやってくる!	1	5	5	6	11
合計					122

令和3年度実績

2回	参加人数 50人
----	----------

3. にじのとしょかん

【施設見学受入】

(人)

	団体名	実施日	曜日	見学時間	見学人数	引率者
1	和泉支援学校 小学部 2年生	12月13日	火	10:00～10:30	20	10
2	和泉支援学校 小学部 4年生	2月28日	火	10:00～10:40	11	4
合 計					31	14

令和3年度実績

実績なし

【職場体験学習】

	学校名	受入期間	学年	人数
1	信太中学校	11月17日～11月18日(2日間)	2	4
合 計			受入 1校	-

令和3年度実績

実績なし(新型コロナウイルス感染症拡大防止の為、中止)

【司書実習・インターンシップ】

	学校名	受入期間	学年	人数
1	和泉総合高等学校	7月26日～7月28日(3日間)	2	1
合 計			受入 1校	-

令和3年度実績

実績なし

4. 南部リージョンセンター図書室

【施設見学受入】

(人)

	小学校名	実施日	曜日	見学時間	見学人数	引率者
1	緑ヶ丘小学校 3年生	4月28日	金	13:00～14:00	90	6
2	横山小学校 2年生	10月12日	水	10:00～10:30	21	2
3	青葉はつが野小学校 3年生	10月13日	木	10:00～11:30	72	4
4	北松尾小学校 3年生	11月11日	金	11:30～12:30	124	5
5	鶴山台北小学校 3年生	11月11日	金	14:30～15:00	49	4
6	池上小学校 3年生	11月15日	火	13:00～13:30	23	4
7	鶴山台南小学校 3年生	11月16日	水	10:00～11:00	29	3
8	南松尾はつが野学園 3年生	2月15日	水	10:00～11:00	20	1
合 計					428	29

令和3年度実績

小学校 2校 見学人数 195人 引率者 5人

【職場体験学習】

実績なし

令和3年度実績

実績なし(新型コロナウイルス感染症拡大防止の為、中止)

5. 北部リージョンセンター図書室

【施設見学受入】

(人)

団体名	実施日	曜日	見学時間	見学人数	引率者
1 信太小学校 2年生	10月11日	火	9:40 ~ 11:30	67	3
合計	小学校 1校			67	3

令和3年度実績

小学校 3校	見学人数 82人	引率者 7人
--------	----------	--------

【職場体験学習】

実績なし

令和3年度実績


受入校 1団体	生徒数 1人
---------	--------

【司書実習・インターンシップ】

学校名	受入期間	学年	人数
1 大阪大谷大学	8月17日 ~ 7月23日 (内5日間)	4	1
合計	受入 1校	—	1

令和3年度実績

実績なし



9 行事

(1) 定例行事

1. 和泉図書館

行事名 開催日時	令和4年度					ボランティア名	開催場所
	開催回数	参加人数(人)			ボランティア数(人)		
		大人	子ども	合計			
1 こどもまつり 毎月第1土曜日 午後3時～4時	10	96	99	195	71	おはなしバスケット	集会室1・2
2 おうたのひ 毎月第2土曜日 午後2時30分～3時	11	74	87	161	32	子どもと本をよむ会青い鳥	集会室1・2
3 おりがみ教室 毎月第2土曜日 午前10時30分～12時	11	63	38	101	11	おりがみ教室担当	集会室1・2
4 こども工作教室 第4土曜日(年4回) 午前10時30分～12時	4	41	63	104	9	いずみ ヒューマンネット	集会室1・2
5 えいごであそぼ! えいごのおはなしかい 毎月第3日曜日 午後2時～2時30分	8	62	77	139	16	オレンジレモン	集会室1・2
計	44	336	364	700	139		

令和3年度実績	21	142	159	301	88
---------	----	-----	-----	-----	----

2. シティプラザ図書館

行事名 開催日時	令和4年度					ボランティア名	開催場所
	開催回数	参加人数(人)			ボランティア数(人)		
		大人	子ども	合計			
1 こどもまつり 毎月第4土曜日 午後3時～4時	11	116	149	265	84	おはなしバスケット	リハーサル室
2 おりがみ教室 毎月第1土曜日 午前10時30分～12時	12	67	37	104	12	おりがみ教室担当	学習室1
3 おはなしかい 毎月第3土曜日 午前11時～11時30分	11	64	83	147	22	子どもと本をよむ会青い鳥	図書館入口前 おはなし室(1、3月)
計	34	247	269	516	118		

令和3年度実績	17	130	148	278	68
---------	----	-----	-----	-----	----

3. にじのとしょかん

行事名 開催日時	令和4年度					ボランティア名	開催場所
	開催回数	参加人数(人)			ボランティア数(人)		
		大人	子ども	合計			
1 えほんのひ 毎月第1木曜日・第3金曜日	24	49	45	94	50	にじのひろば	市内各施設等
2 読み聞かせ会 随時	77	582	529	1,111	177	にじのひろば	市内各施設等
3 出前図書館 随時	119	0	0	0	0	—	市内各施設等
4 絵本とおはなしの時間・おはなし会 各・年4回	10	10	15	25	0	—	絵本コーナー
5 書庫の日 年4回	4	12	5	17	0	—	4階書庫・5階書庫
6 読み聞かせ会(幼稚園・保育園等が来館) 随時	2	8	50	58	0	—	絵本コーナー
7 出前講座 随時	4	15	54	69	0	—	市内各施設等
計	240	676	698	1,374	227		

令和3年度実績	190	380	536	916	143
---------	-----	-----	-----	-----	-----

4. 南部リージョンセンター図書室

行事名 開催日時	令和4年度					ボランティア名	開催場所
	開催回数	参加人数(人)			ボランティア数(人)		
		大人	子ども	合計			
1 おはなし会 毎月第2土曜日 午前11時～11時30分	11	46	63	109	13	やまびこ	絵本コーナー
2 おやまのがっこう 毎月第3日曜日 午前10時～	12	73	85	158	0	—	絵本コーナー
計	23	119	148	267	13		

令和3年度実績	13	48	50	98	4
---------	----	----	----	----	---

5. 北部リージョンセンター図書室

行事名 開催日時	令和4年度					ボランティア名	開催場所
	開催回数	参加人数(人)			ボランティア数(人)		
大人		子ども	合計				
1 おはなし会 毎月第1土曜日 午前10時30分～11時30分	12	67	62	129	18	和泉わらべの会	和室
令和3年度実績		7	27	45	72	9	

(2) 特別行事

1. 和泉図書館

行事名	開催日	令和4年度 参加人数(人)			ボランティア数(人)	
		大人	子ども	合計		
1 図書館員になってみよう！(小学生)	令和4年4月23日(土)	0	1	1	0	
2 図書館員になってみよう！(中高生)	令和4年4月24日(日)	0	2	2	0	
3 夏休み科学実験教室	令和4年7月30日(土)	9	11	20	1	
4 点字にチャレンジ	令和4年8月4日(木)～31日(水)	0	17	17	0	
5 夏休み工作教室	令和4年8月11日(木)	9	10	19	0	
計	—	18	41	59	1	
令和3年度実績		—	0	48	48	2

2. シティプラザ図書館

行事名	開催日	令和4年度 参加人数(人)			ボランティア数(人)	
		大人	子ども	合計		
1 図書館員になってみよう！(小学生)	令和4年4月23日(土)	0	2	2	0	
2 図書館員になってみよう！(中高生)	令和4年4月24日(日)	0	2	2	0	
3 夏休み工作教室	令和4年8月7日(日)	19	23	42	0	
4 夏休み科学実験教室	令和4年8月11日(木・祝)	17	20	37	0	
計	—	36	47	83	0	
令和3年度実績		—	59	73	132	1

3. にじのとしょかん

行事名	開催日	令和4年度 参加人数(人)			ボランティア数(人)	
		大人	子ども	合計		
1 科学あそび	令和4年7月31日(日)	6	8	14	0	
2 風船かずらの種で「可愛いお人形作り！」①	令和4年8月27日(土)	8	4	12	0	
3 風船かずらの種で「可愛いお人形作り！」②	令和4年8月27日(土)	3	4	7	0	
4 きたむらさとしさん講演会	令和4年10月22日(土)	45	6	51	2	
5 さいとうしのぶさん絵本ライブ講演会	令和4年11月26日(土)	58	40	98	3	
6 みつろうからロウソク作り	令和4年12月10日(土)	6	8	14	0	
7 ～本と音楽～初春を紡ぐコンサート	令和5年1月21日(土)	81	11	92	0	
8 羊毛フェルトで「フレデリック」を作ろう！	令和5年2月8日(火)	3	0	3	0	
9 本のリサイクルフェア(市内団体向け)	令和5年2月16日(金)	11	0	11	0	
10 本のリサイクルフェア(市民向け)	令和5年2月17日(土)	100	0	100	0	
計	—	321	81	402	5	
令和3年度実績		—	387	25	412	0



きたむらさとしさん講演会



さいとうしのぶさん講演会

4. 南部リージョンセンター図書室

行事名	令和4年度					ボランティア数(人)
	開催日	参加人数(人)			合計	
		大人	子ども			
1 夏休み工作教室	令和4年7月24日(日)	16	16	32	0	
令和3年度実績	—	14	16	30	0	

5. 北部リージョンセンター図書室

行事名	令和4年度					ボランティア数(人)
	開催日	参加人数(人)			合計	
		大人	子ども			
1 夏休み科学実験教室	令和4年8月7日(日)	9	17	26	0	
2 夏休み工作教室	令和4年8月21日(日)	5	5	10	0	
計	—	14	22	36	0	
令和3年度実績	—	12	30	42	1	

(3) 自主事業等

1. 和泉図書館

行事名	令和4年度					開催場所
	開催回数	参加人数(人)			ボランティア	
		大人	子ども	合計		
1 第6回としょかんでボードゲーム! inいずみ	1	10	15	25	1	集会室1・2
2 親子で手形アートをつくってみよう♪	1	15	15	30	0	集会室1・2
3 女性のためのヨガ教室	1	12	0	12	1	集会室1・2
4 調べ学習ミニ講座	1	2	2	4	0	図書館
5 英語多読を始めよう! ～よく知っている絵本を英語でも 読んでみよう～	1	29	9	38	1	集会室1・2
6 こわ～いおはなし会	1	0	9	9	0	集会室1・2
7 冬の星空スタンプラリー	1	0	202	202	0	図書館
8 電子図書館体験会	1	10	2	12	0	集会室1・2
9 初貸袋2023	1	47	35	82	0	図書館
10 認知症サポーター養成講座	1	17	0	17	1	集会室1・2
11 図書館カードケースをつくろう!	1	0	9	9	0	集会室1・2
12 雑誌のリサイクル市	1	263	26	289	0	集会室1・2
13 すくすくタイム	24	181	212	393	0	図書館
計	36	586	536	1,122	4	
令和3年度実績	25	410	440	850	0	

2. シティプラザ図書館

行事名	令和4年度					開催場所
	開催回数	参加人数(人)			ボランティア	
		大人	子ども	合計		
1 春の映画会「ぼくたちと駐在さんの700日戦争」	1	20	2	22	0	多目的室
2 親子で絵本づくり	1	8	9	17	0	学習室
3 調べ学習ミニ講座	1	6	6	12	0	学習室
4 たなばたまつり	1	0	455	455	0	図書館
5 夏休み・感想文おたすけ袋	1	0	110	110	0	児童コーナー
6 図書館de謎解きGAME	1	4	10	14	0	図書館
7 バリアフリー映画会「長いお別れ」	1	26	0	26	0	多目的室
8 本の装備体験	1	5	0	5	0	図書館
9 ハロウィンおばけさがしスタンプラリー	1	0	852	852	0	児童コーナー
10 第7回としょかんでボードゲーム！inプラザ	1	6	11	17	0	多目的室
11 大人の工作	1	9	0	9	0	学習室
12 電子図書館体験会	1	35	3	38	0	図書館
13 あわてんぼサンタさんのおとしもの！	1	0	596	596	0	児童コーナー
14 みんなで作る和泉市かるた（読み札募集）	1	454	0	454	0	—
15 冬の映画会「いぬのえいが」	1	13	7	20	0	多目的室
16 規模の小さなリサイクル市	1	832	30	862	0	和室コーナー
17 すくすくタイム	24	286	310	596	0	おはなし室
計	40	1,704	2,401	4,105	0	

令和3年度実績	32	1,888	2,036	3,924	0
---------	----	-------	-------	-------	---

3. 南部リージョンセンター図書室

行事名	令和4年度					開催場所
	開催回数	参加人数(人)			ボランティア	
		大人	子ども	合計		
1 冬の工作「おしょうがつのかけじく」	1	5	7	12	0	絵本コーナー
2 お正月のあそび「絵馬をかざろう」	1	10	60	70	0	絵本コーナー
3 雑誌リサイクル事業（4/2～3/31）	1	271	0	271	0	カウンター前
計	3	286	67	353	0	

令和3年度実績	3	282	37	319	0
---------	---	-----	----	-----	---

4. 北部リージョンセンター図書室

行事名	令和4年度					開催場所
	開催回数	参加人数(人)			ボランティア	
		大人	子ども	合計		
1 新聞紙で作ってあそぼう！こままわし	1	5	10	15	0	和室
2 こどもの読書週間～本を読んでガチャを回そう～	1	2	189	191	0	図書室
3 調べ学習ミニ講座	1	2	3	5	0	和室
4 はてなの木スタンプラリー	2	0	121	121	0	図書室
5 第4回 尺八で民話、そして演奏	1	12	0	12	1	和室
6 トリックアートを楽しもう	1	5	6	11	0	和室
7 読書週間～本を読んでガチャを回そう～	1	23	161	184	0	図書室
8 電子図書館体験会	1	8	0	8	0	図書室
9 むいぐるみのおとまりかい	1	0	6	6	0	図書室
10 第6回 郷土学習会	1	15	0	15	1	集会室3
11 やってみませんか？紙芝居体験	1	8	0	8	0	和室
12 フォトコーナー	1	0	532	532	0	図書室入口横壁面
13 POPすく～る	11	2	38	40	0	図書室
14 すくすくタイム	12	25	23	48	0	図書室
計	36	107	1,089	1,196	2	

令和3年度実績	29	169	488	657	4
---------	----	-----	-----	-----	---

5. 指定事業（和泉・シティプラザ・北部）

内容	開催日	令和4年度		
		参加人数（人）		
		大人	子ども	合計
1 風野潮さん講演会 「夢も悩みも物語にして」 講師：風野潮氏	令和4年7月10日（日）	26	19	45
2 近藤史恵さんトークイベント 講師：近藤史恵氏	令和4年11月20日（日）	63	0	63
3 ボランティア養成講座 紙芝居講座 「人と人とを結ぶ紙芝居」 ～絵本と紙芝居の違い～ 講師：西本和三氏	令和5年1月28日（土）	24	0	24
4 和泉市子どもの読書活動推進事業 絵本作家いしかわこうじさんと ワークショップ&絵本おはなし会 講師：いしかわこうじ氏	令和5年2月23日（木・祝）	25	23	48
計	—	138	42	180

令和3年度実績	—	137	51	188
---------	---	-----	----	-----

6. 3館合同行事（和泉・シティプラザ・北部）：調べ学習出前講座

学校名	開催日数	令和4年度				学年
		参加人数（人）			ボラン ティア	
		大人	子ども	合計		
1 いぶき野小学校	1	8	139	147	0	3年生
2 横山小学校	1	3	24	27	0	5年生
3 光明台南小学校	1	6	51	57	0	4年生
4 光明台南小学校	1	5	50	55	0	3年生
5 緑ヶ丘小学校	1	3	91	94	0	3年生
計	5	25	355	380	0	

令和3年度実績	実績なし
---------	------



7. 自主事業計

行事名	令和4年度					備考
	開催回数	参加人数（人）			ボランティア	
		大人	子ども	合計		
1 和泉図書館	36	586	536	1,122	4	
2 シティプラザ図書館	40	1,704	2,401	4,105	4	
3 南部リージョンセンター図書室	3	286	67	353	0	
4 北部リージョンセンター図書室	36	107	1,089	1,196	2	
計	115	2,683	4,093	6,776	10	

令和3年度実績	89	2,749	3,001	5,750	4
---------	----	-------	-------	-------	---

【和泉図書館】



親子で手形アートをつくってみよう♪



認知症サポーター養成講座

【シティプラザ図書館】



第7回としょかんでボードゲーム！inプラ



本の装備体験

【南部リージョンセンター図書室】



夏休み工作教室「コロコロ貯金箱」



お正月のあそび「絵馬をかざろう」

【北部リージョンセンター図書室】



トリックアートを楽しもう



第6回 郷土学習会

図書館で活躍しているボランティア団体一覧

令和5年4月1日現在

◆おはなしバスケット

会員数 10名
代表者 佐藤 満子
定例日 毎週水曜日 午後 和泉図書館
活動内容 人形劇・大型紙芝居等の資材・読み聞かせ資料の作成、こどもまつり（人形劇・大型紙芝居等）の催し

◆点訳 あけぼの

会員数 15名
代表者 山本 絹江
定例日 毎月第一・第三水曜日 午前 和泉図書館
活動内容 点字図書・点字図書目録の作成、録音図書の点字表記その他資料の点訳

◆音訳いずみ

会員数 6名
代表者 小林 桂子
定例日 毎月第一・第三木曜日、第二・第四水曜日 午前 和泉図書館
活動内容 録音図書・録音図書目録の作成、雑誌・新着図書案内その他資料の音訳、対面朗読

◆子どもと本をよむ会青い鳥

会員数 9名
代表者 前山 紀代美
活動内容 おはなしかい（絵本の読み聞かせ等）の催し
おうたのひ（うた、絵かきうた等）の催し

◆和泉わらべの会

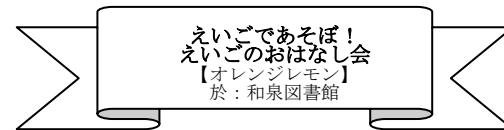
会員数 14名
代表者 川端 庸子
活動内容 おはなし会（絵本の読み聞かせ等）の催し

◆やまびこ

会員数 11名
代表者 植野 佳代子
活動内容 おはなし会（絵本の読み聞かせ等）の催し

◆オレンジレモン

会員数 2名
代表者 葛城 美香
活動内容 えいごのおはなし会（英語の絵本の読み聞かせ等）の催し



◆にじのひろば

会員数 16名
代表者 藤本 祐子
活動内容 おはなし会（絵本の読み聞かせ等）の催し

◆いずみヒューマンネット

会員数 18名
代表者 大平 直樹
活動内容 こども工作教室（てづくりおもちゃ等）の催し

◆おりがみ教室担当

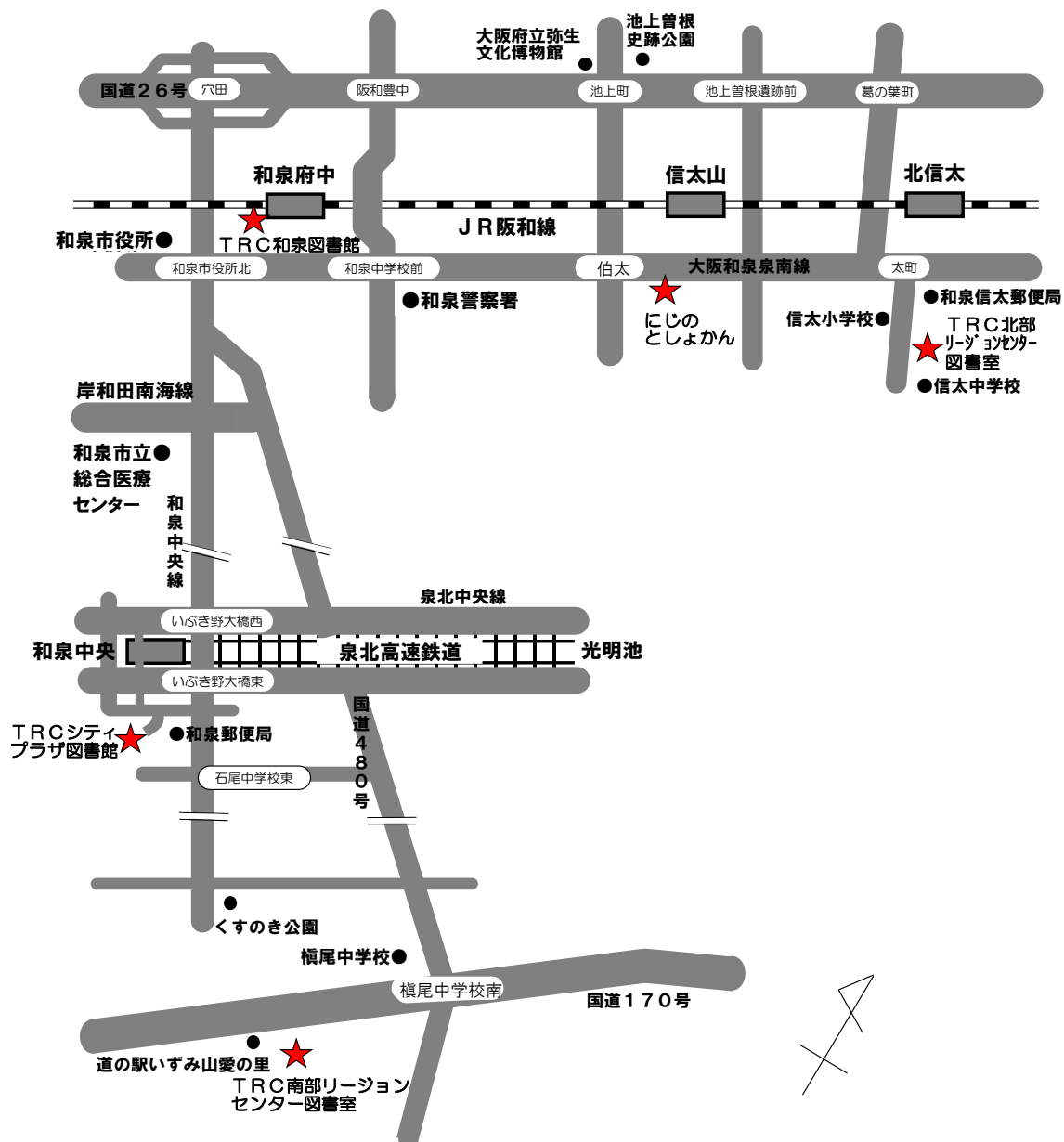
会員数 1名
代表者 中居 順三
活動内容 おりがみ教室の催し

— 読書会・サークル活動等 —

◆大人のための読書会

会員数 8名
代表者 後藤 由美子
定例日 毎月第四金曜日 午後 和泉図書館
活動内容 読書会の催し

和泉市立図書館位置図



交通機関

TRC和泉図書館

- ・JR阪和線「和泉府中」駅から徒歩約2分
- ・南海バス「和泉府中駅前」バス停から徒歩約2分

TRC南部リージョンセンター図書室

- ・南海バス「榎尾中学校前」バス停から徒歩約10分

TRCシティプラザ図書館

- ・泉北高速鉄道「和泉中央」駅から徒歩約3分
- ・南海バス「和泉中央駅」バス停から徒歩約3分

TRC北部リージョンセンター図書室

- ・JR阪和線「北信太」駅から徒歩約10分
- ・南海バス「太町」バス停から徒歩約5分

にじのとしょかん

- ・JR阪和線「信太山」駅から徒歩約5分
- ・南海バス「信太山駅前」バス停から徒歩約5分



BOOKUN



編集・発行

令和5(2023)年12月

TRC和泉図書館
指定管理者 株式会社 図書館流通センター

〒594-0071

和泉市府中町一丁目20番1号
フューチャー和泉 3階

TRC和泉図書館内
(電話)0725-44-3071
(FAX)0725-44-3072



ホームページ

<https://www.library.izumi.osaka.jp/>