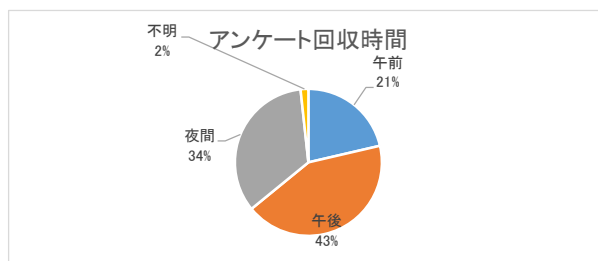


令和4年度指定管理者アンケート 集計結果 (TRCシティプラザ図書館)

- ・「TRC和泉図書館」「TRCシティプラザ図書館」「TRC北部リージョンセンター図書室」「TRC南部リージョンセンター図書室」の管理運営についてのアンケート
- ・実施日 2023年1月7日(土)～1月31日(火)
- ・実施場所:TRC和泉図書館、TRCシティプラザ図書館、TRC北部リージョンセンター図書室、TRC南部リージョンセンター図書室、WEB回答
- ・回収:117枚 (TRCシティプラザ図書館)

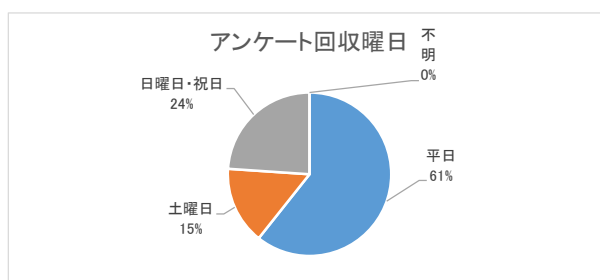
1. アンケート回収時間

	全体	117	100%
1	午前(開館～13時)	25	21.37%
2	午後(13時～17時)	50	42.74%
3	夜間(17時～閉館)	40	34.19%
4	不明	2	1.71%



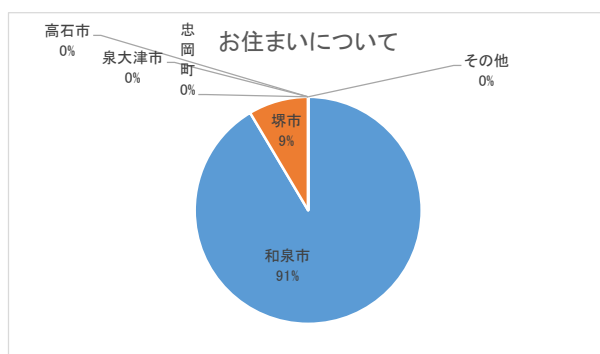
2. アンケート回収曜日

	全体	117	100%
1	平日(月～金曜日) ※祝日を除く	71	60.68%
2	土曜日	18	15.38%
3	日曜日・祝日	28	23.93%
4	不明	0	0.00%



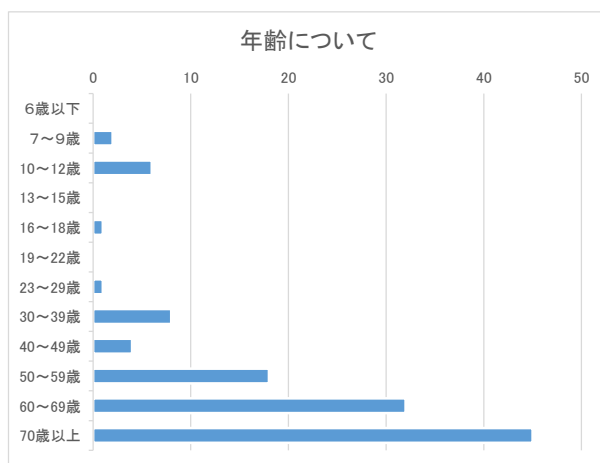
3. お住まいについて

	全体	117	100%
1	和泉市	107	91.45%
2	堺市	10	8.55%
3	泉大津市	0	0.00%
4	高石市	0	0.00%
5	忠岡町	0	0.00%
6	その他	0	0.00%



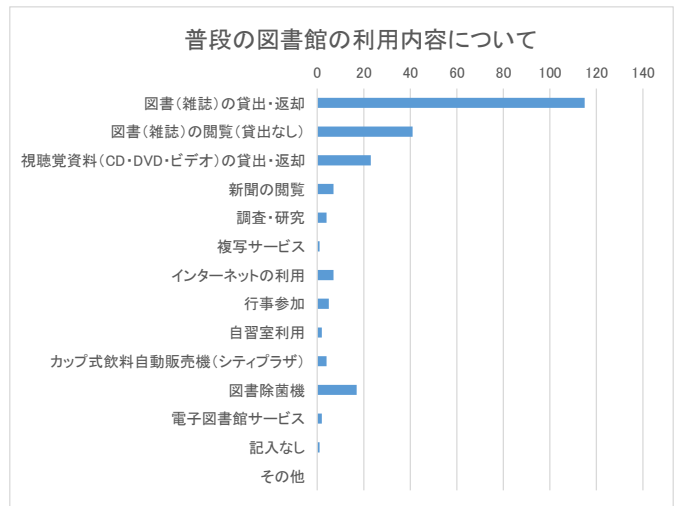
3. 年齢について

	全体	117	100%
1	6歳以下	0	0.00%
2	7～9歳	2	1.71%
3	10～12歳	6	5.13%
4	13～15歳	0	0.00%
5	16～18歳	1	0.85%
6	19～22歳	0	0.00%
7	23～29歳	1	0.85%
8	30～39歳	8	6.84%
9	40～49歳	4	3.42%
10	50～59歳	18	15.38%
11	60～69歳	32	27.35%
12	70歳以上	45	38.46%
13	記入なし	0	0.00%



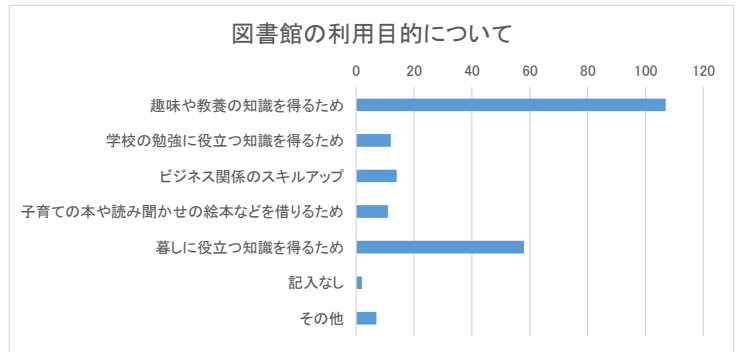
4. 普段の図書館の利用内容について(複数回答可)

	全体	229	100%
1	図書(雑誌)の貸出・返却	115	50.22%
2	図書(雑誌)の閲覧(貸出なし)	41	17.90%
3	視聴覚資料(CD・DVD・ビデオ)の貸出・返却	23	10.04%
4	新聞の閲覧	7	3.06%
5	調査・研究	4	1.75%
6	複写サービス	1	0.44%
7	インターネットの利用	7	3.06%
8	行事参加	5	2.18%
9	自習室利用	2	0.87%
10	カップ式飲料自動販売機(シティプラザ)	4	1.75%
11	図書除菌機	17	7.42%
12	電子図書館サービス	2	0.87%
13	記入なし	1	0.44%
14	その他	0	0.00%



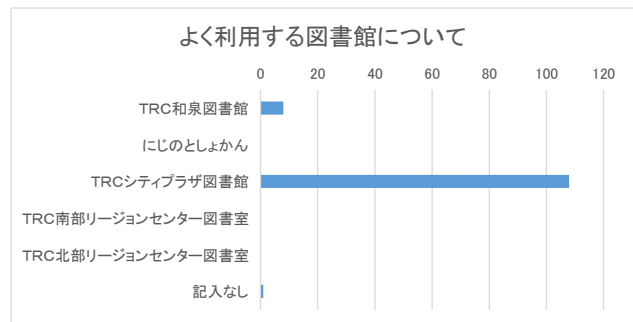
5. 図書館の利用目的について(複数回答可)

	全体	211	100%
1	趣味や教養の知識を得るため	107	50.71%
2	学校の勉強に役立つ知識を得るため	12	5.69%
3	ビジネス関係のスキルアップ	14	6.64%
4	子育ての本や読み聞かせの絵本などを借りるため	11	5.21%
5	暮しに役立つ知識を得るため	58	27.49%
6	記入なし	2	0.95%
7	その他	7	3.32%



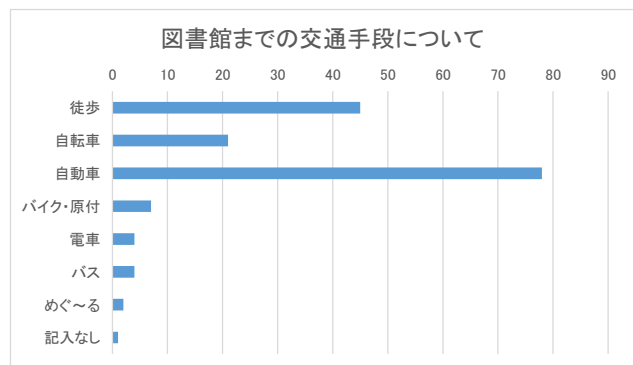
5. よく利用する図書館について

	全体	117	100%
1	TRC和泉図書館	8	6.84%
2	にじのとしよかん	0	0.00%
3	TRCシティプラザ図書館	108	92.31%
4	TRC南部リージョンセンター図書室	0	0.00%
5	TRC北部リージョンセンター図書室	0	0.00%
6	記入なし	1	0.85%



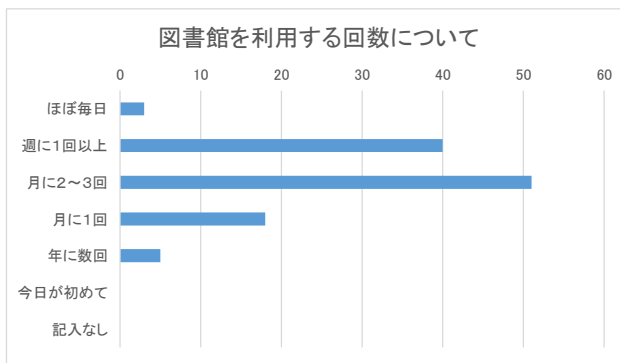
6. 図書館までの交通手段について

	全体	162	100%
1	徒歩	45	27.78%
2	自転車	21	12.96%
3	自動車	78	48.15%
4	バイク・原付	7	4.32%
5	電車	4	2.47%
6	バス	4	2.47%
7	めぐ〜る	2	1.23%
8	記入なし	1	0.62%



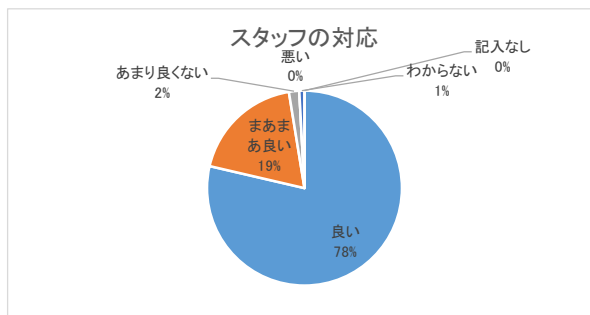
7. 図書館を利用する回数について

	全体	117	100%
1	ほぼ毎日	3	2.56%
2	週に1回以上	40	34.19%
3	月に2~3回	51	43.59%
4	月に1回	18	15.38%
5	年に数回	5	4.27%
6	今日が初めて	0	0.00%
7	記入なし	0	0.00%



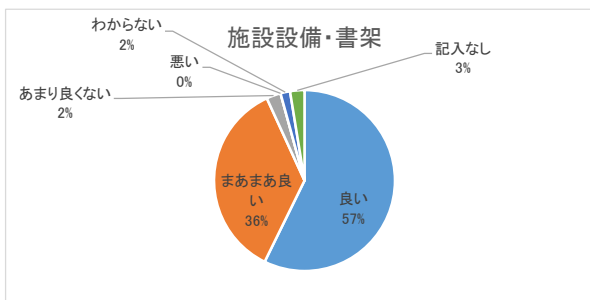
8-1. スタッフの対応

	全体	117	100%
1	良い	92	78.63%
2	まあまあ良い	22	18.80%
3	あまり良くない	2	1.71%
4	悪い	0	0.00%
5	わからない	1	0.85%
6	記入なし	0	0.00%



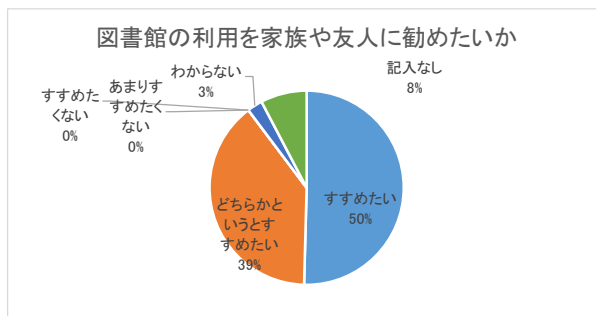
8-2. 施設設備・書架

	全体	117	100%
1	良い	67	57.26%
2	まあまあ良い	42	35.90%
3	あまり良くない	3	2.56%
4	悪い	0	0.00%
5	わからない	2	1.71%
6	記入なし	3	2.56%



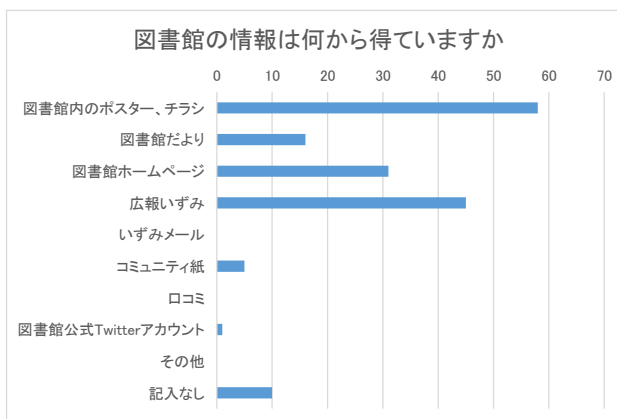
9. 図書館の利用を、家族や友人に勧めたいと思いますか

	全体	117	100%
1	すすめたい	59	50.43%
2	どちらかというすすめたい	46	39.32%
3	あまりすすめたくない	0	0.00%
4	すすめたくない	0	0.00%
5	わからない	3	2.56%
6	記入なし	9	7.69%



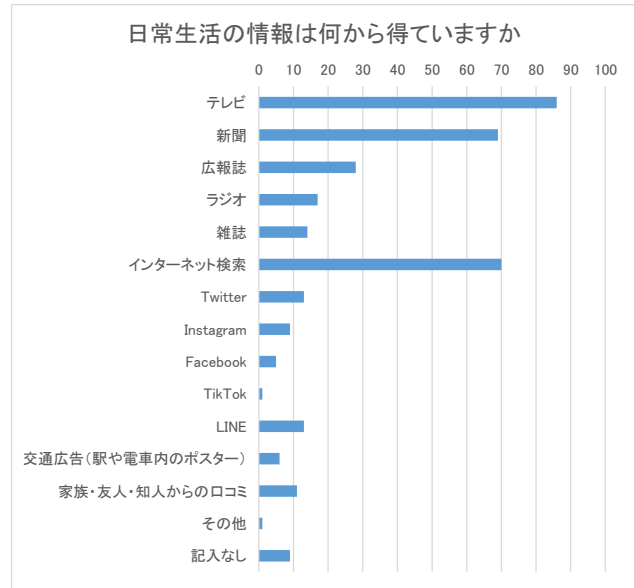
10. 図書館の情報(行事などは)、何から得ていますか(複数回答可)

	全体	166	100%
1	図書館内のポスター、チラシ	58	34.94%
2	図書館だより	16	9.64%
3	図書館ホームページ	31	18.67%
4	広報いずみ	45	27.11%
5	いずみメール	0	0.00%
6	コミュニティ紙	5	3.01%
7	口コミ	0	0.00%
8	図書館公式Twitterアカウント	1	0.60%
9	その他	0	0.00%
10	記入なし	10	6.02%



11. 日常生活の情報(時事情報など)は、何から得ていますか(複数回答可)

	全体	352	100%
1	テレビ	86	24.43%
2	新聞	69	19.60%
3	広報誌	28	7.95%
5	ラジオ	17	4.83%
6	雑誌	14	3.98%
7	インターネット検索	70	19.89%
8	Twitter	13	3.69%
9	Instagram	9	2.56%
10	Facebook	5	1.42%
11	TikTok	1	0.28%
12	LINE	13	3.69%
13	交通広告(駅や電車内のポスター)	6	1.70%
14	家族・友人・知人からの口コミ	11	3.13%
15	その他	1	0.28%
16	記入なし	9	2.56%

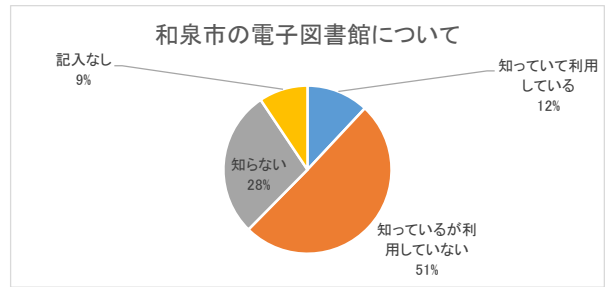


12. 図書館の行事(2022.1~12)で印象に残ったものをご記入ください(複数回答可)

映画会	3
本のリサイクル市	4
和泉市かるた	1
図書館員体験	1
としょかんでボードゲーム	1
なぞときイベント	1
ハロウィン	2
クリスマス	1
おりがみ教室	1
ぶっくんの挑戦状	1
読み聞かせ	1
紙しばい	1
人形劇	1

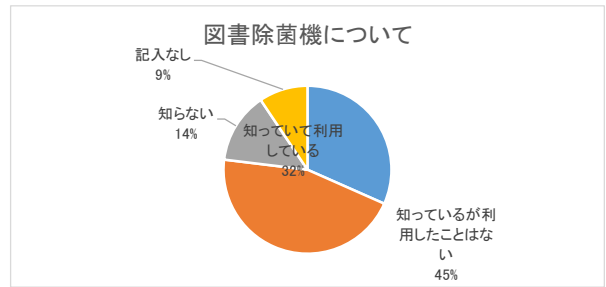
13-1. 和泉市の電子図書館について

	全体	117	100%
1	知っている利用している	14	11.97%
2	知っているが利用していない	59	50.43%
3	知らない	33	28.21%
4	記入なし	11	9.40%



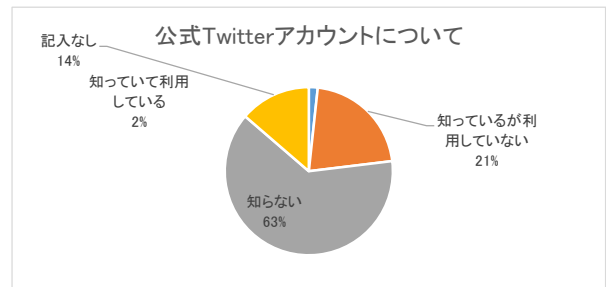
13-2. 図書除菌機について

	全体	117	100%
1	知っている利用している	37	31.62%
2	知っているが利用したことはない	53	45.30%
3	知らない	16	13.68%
4	記入なし	11	9.40%



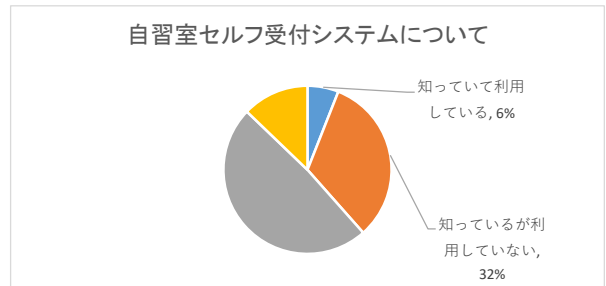
13-3. 公式Twitterアカウントについて

	全体	117	100%
1	知っている利用している	2	1.71%
2	知っているが利用していない	25	21.37%
3	知らない	74	63.25%
4	記入なし	16	13.68%



13-4. 自習室セルフ受付システムについて

	全体	117	100%
1	知っている利用している	7	5.98%
2	知っているが利用していない	38	32.48%
3	知らない	57	48.72%
4	記入なし	15	12.82%



14. 市内4館(室)が、指定管理者株式会社図書館流通センター(TRC)により運営されていることをご存じですか。

	全体	117	91%
1	知っている	49	41.88%
2	知らない	57	48.72%
3	記入なし	11	9.40%

