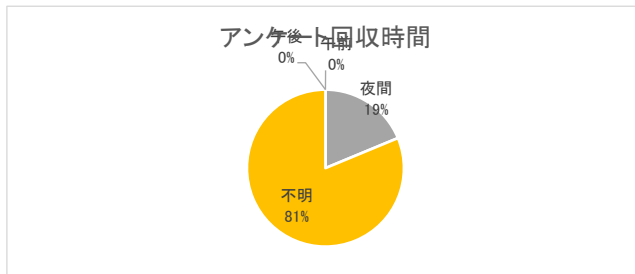


# 令和4年度指定管理者アンケート 集計結果 (TRC南部リージョンセンター図書室)

- ・「TRC和泉図書館」「TRCシティプラザ図書館」「TRC北部リージョンセンター図書室」「TRC南部リージョンセンター図書室」の管理運営についてのアンケート
- ・実施日 2023年1月7日(土)～1月31日(火)
- ・実施場所:TRC和泉図書館、TRCシティプラザ図書館、TRC北部リージョンセンター図書室、TRC南部リージョンセンター図書室、WEB回答
- ・回収: 16枚 (TRC南部リージョンセンター図書室)

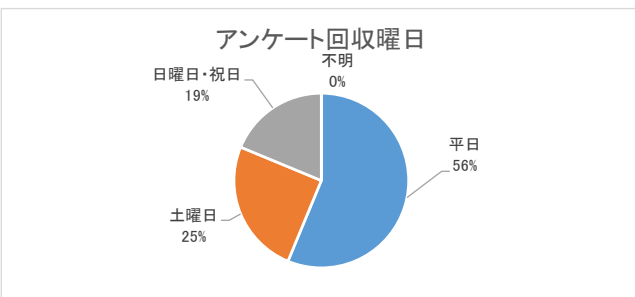
## 1. アンケート回収時間

	全体	16	100%
1	午前(開館～13時)	0	0.00%
2	午後(13時～17時)	0	0.00%
3	夜間(17時～閉館)	3	18.75%
4	不明	13	81.25%



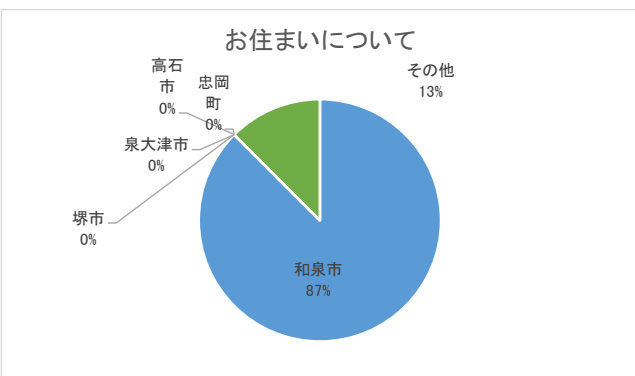
## 2. アンケート回収曜日

	全体	16	100%
1	平日(月～金曜日) ※祝日を除く	9	56.25%
2	土曜日	4	25.00%
3	日曜日・祝日	3	18.75%
4	不明	0	0.00%



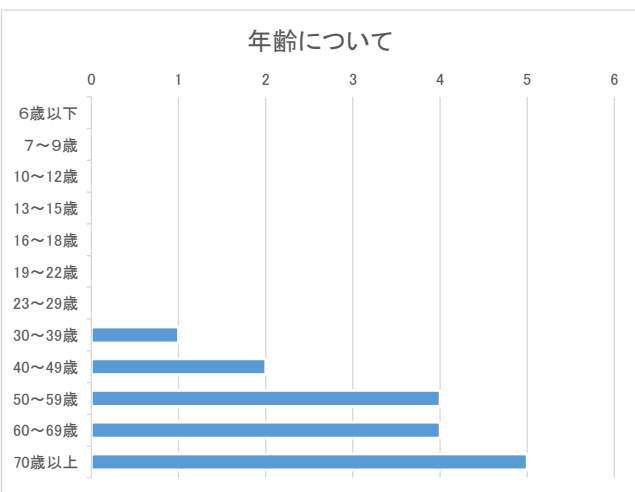
## 3. お住まいについて

	全体	16	100%
1	和泉市	14	87.50%
2	堺市	0	0.00%
3	泉大津市	0	0.00%
4	高石市	0	0.00%
5	忠岡町	0	0.00%
6	その他	2	12.50%



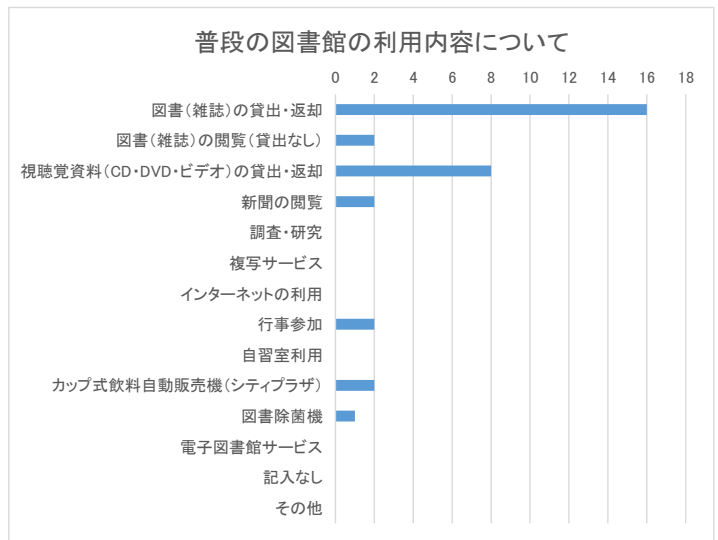
## 3. 年齢について

	全体	16	100%
1	6歳以下	0	0.00%
2	7～9歳	0	0.00%
3	10～12歳	0	0.00%
4	13～15歳	0	0.00%
5	16～18歳	0	0.00%
6	19～22歳	0	0.00%
7	23～29歳	0	0.00%
8	30～39歳	1	6.25%
9	40～49歳	2	12.50%
10	50～59歳	4	25.00%
11	60～69歳	4	25.00%
12	70歳以上	5	31.25%
13	記入なし	0	0.00%



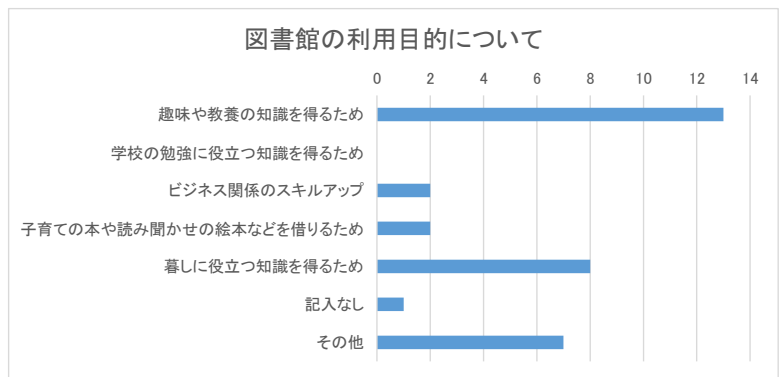
4. 普段の図書館の利用内容について(複数回答可)

	全体	33	100%
1	図書(雑誌)の貸出・返却	16	48.48%
2	図書(雑誌)の閲覧(貸出なし)	2	6.06%
3	視聴覚資料(CD・DVD・ビデオ)の貸出・返却	8	24.24%
4	新聞の閲覧	2	6.06%
5	調査・研究	0	0.00%
6	複写サービス	0	0.00%
7	インターネットの利用	0	0.00%
8	行事参加	2	6.06%
9	自習室利用	0	0.00%
10	カップ式飲料自動販売機(シティプラザ)	2	6.06%
11	図書除菌機	1	3.03%
12	電子図書館サービス	0	0.00%
13	記入なし	0	0.00%
14	その他	0	0.00%



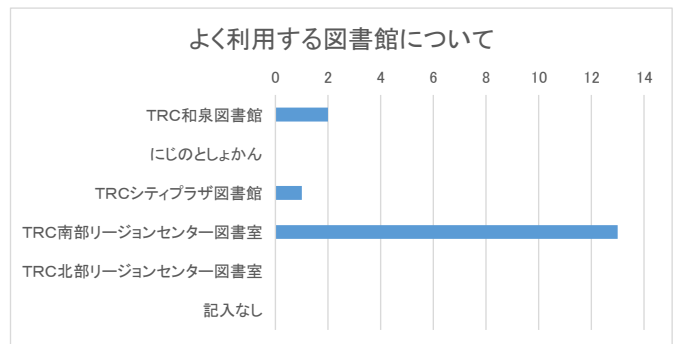
5. 図書館の利用目的について(複数回答可)

	全体	33	100%
1	趣味や教養の知識を得るため	13	39.39%
2	学校の勉強に役立つ知識を得るため	0	0.00%
3	ビジネス関係のスキルアップ	2	6.06%
4	子育ての本や読み聞かせの絵本などを借りるため	2	6.06%
5	暮しに役立つ知識を得るため	8	24.24%
6	記入なし	1	3.03%
7	その他	7	21.21%



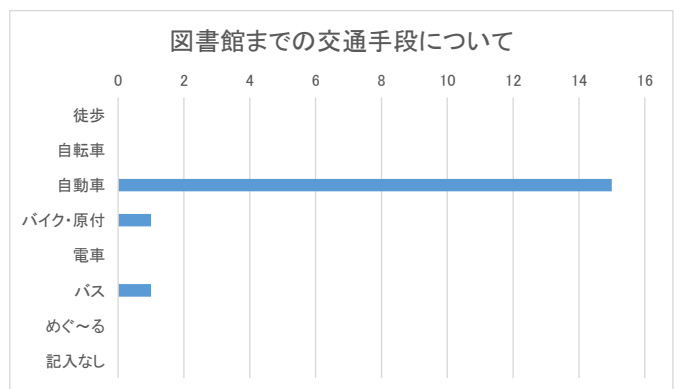
5. よく利用する図書館について

	全体	16	100%
1	TRC和泉図書館	2	12.50%
2	にじのとしょかん	0	0.00%
3	TRCシティプラザ図書館	1	6.25%
4	TRC南部リージョンセンター図書室	13	81.25%
5	TRC北部リージョンセンター図書室	0	0.00%
6	記入なし	0	0.00%



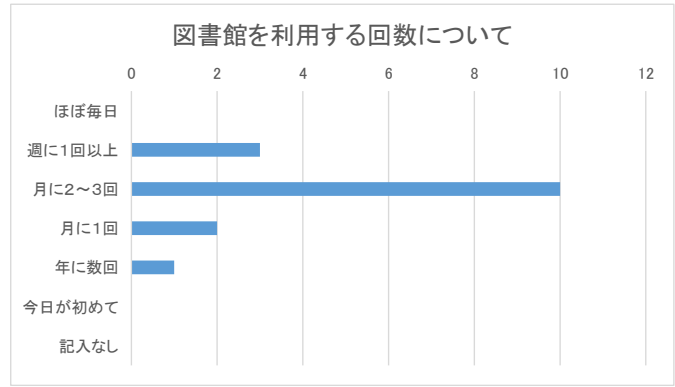
6. 図書館までの交通手段について

	全体	17	100%
1	徒歩	0	0.00%
2	自転車	0	0.00%
3	自動車	15	88.24%
4	バイク・原付	1	5.88%
5	電車	0	0.00%
6	バス	1	5.88%
7	めぐ〜る	0	0.00%
8	記入なし	0	0.00%



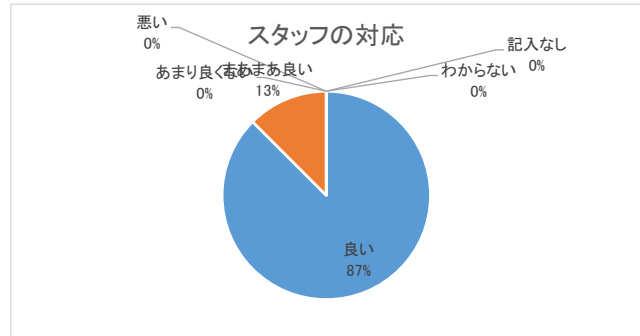
7. 図書館を利用する回数について

	全体	16	100%
1	ほぼ毎日	0	0.00%
2	週に1回以上	3	18.75%
3	月に2~3回	10	62.50%
4	月に1回	2	12.50%
5	年に数回	1	6.25%
6	今日が初めて	0	0.00%
7	記入なし	0	0.00%



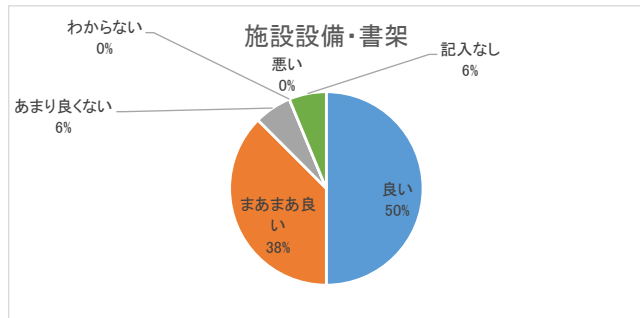
8-1. スタッフの対応

	全体	16	100%
1	良い	14	87.50%
2	まあまあ良い	2	12.50%
3	あまり良くない	0	0.00%
4	悪い	0	0.00%
5	わからない	0	0.00%
6	記入なし	0	0.00%



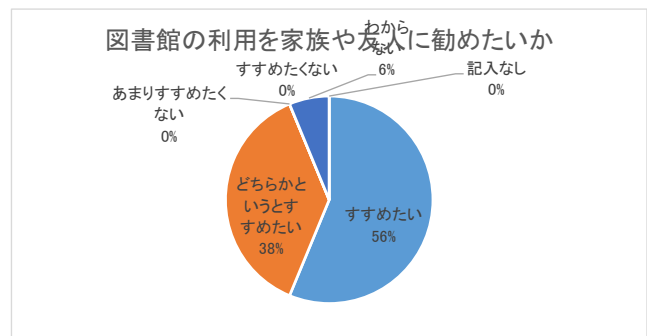
8-2. 施設設備・書架

	全体	16	100%
1	良い	8	50.00%
2	まあまあ良い	6	37.50%
3	あまり良くない	1	6.25%
4	悪い	0	0.00%
5	わからない	0	0.00%
6	記入なし	1	6.25%



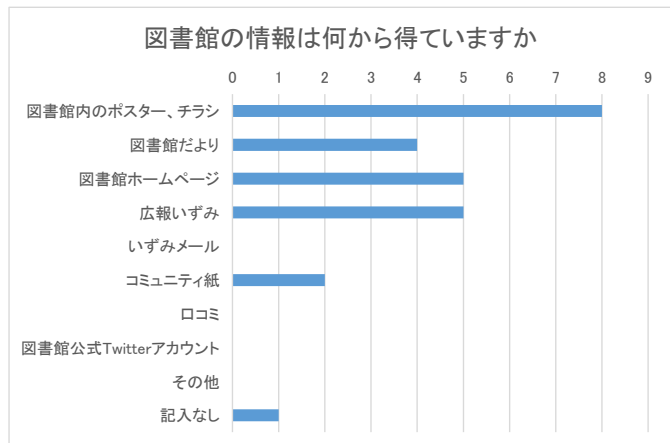
9. 図書館の利用を、家族や友人に勧めたいと思いますか

	全体	16	100%
1	すすめたい	9	56.25%
2	どちらかというすすめたい	6	37.50%
3	あまりすすめたくない	0	0.00%
4	すすめたくない	0	0.00%
5	わからない	1	6.25%
6	記入なし	0	0.00%



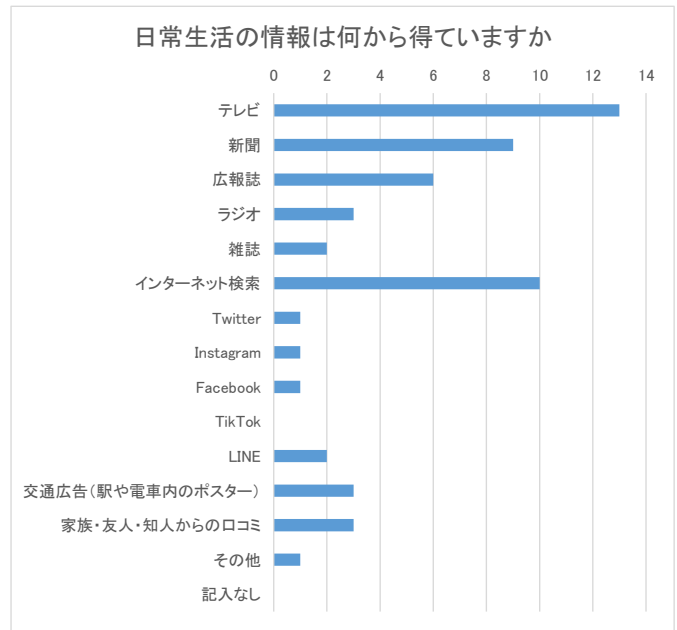
10. 図書館の情報(行事などは)、何から得ていますか(複数回答可)

	全体	25	100%
1	図書館内のポスター、チラシ	8	32.00%
2	図書館だより	4	16.00%
3	図書館ホームページ	5	20.00%
4	広報いずみ	5	20.00%
5	いずみメール	0	0.00%
6	コミュニティ紙	2	8.00%
7	口コミ	0	0.00%
8	図書館公式Twitterアカウント	0	0.00%
9	その他	0	0.00%
10	記入なし	1	4.00%



11. 日常生活の情報(時事情報など)は、何から得ていますか(複数回答可)

	全体	55	100%
1	テレビ	13	23.64%
2	新聞	9	16.36%
3	広報誌	6	10.91%
5	ラジオ	3	5.45%
6	雑誌	2	3.64%
7	インターネット検索	10	18.18%
8	Twitter	1	1.82%
9	Instagram	1	1.82%
10	Facebook	1	1.82%
11	TikTok	0	0.00%
12	LINE	2	3.64%
13	交通広告(駅や電車内のポスター)	3	5.45%
14	家族・友人・知人からの口コミ	3	5.45%
15	その他	1	1.82%
16	記入なし	0	0.00%

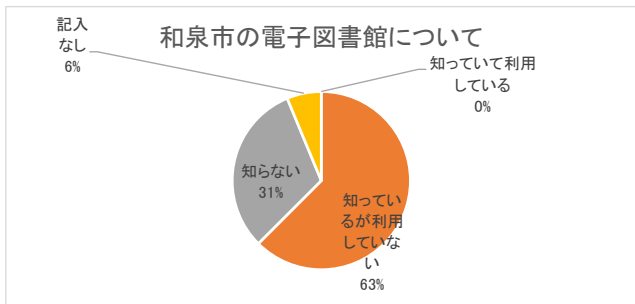


12. 図書館の行事(2022.1~12)で印象に残ったものをご記入ください(複数回答可)

和泉市かるた	1
本のリサイクル市	1
読み聞かせ	1
司書体験	1

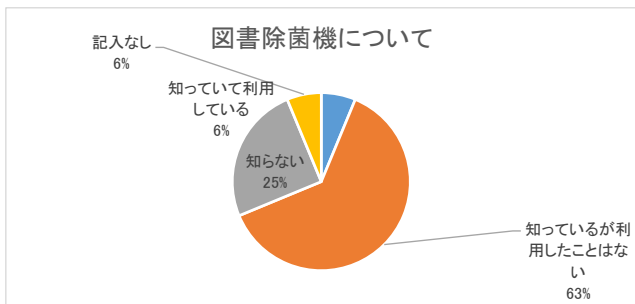
13-1. 和泉市の電子図書館について

	全体	16	100%
1	知っている利用している	0	0.00%
2	知っているが利用していない	10	62.50%
3	知らない	5	31.25%
4	記入なし	1	6.25%



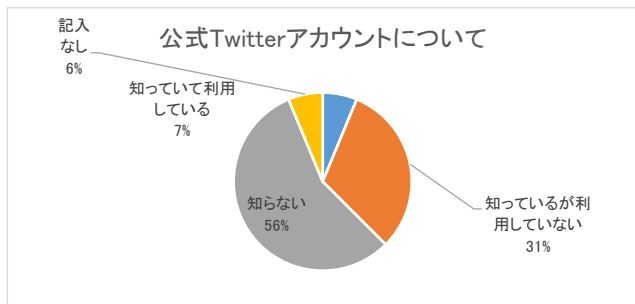
13-2. 図書除菌機について

	全体	16	100%
1	知っている利用している	1	6.25%
2	知っているが利用したことはない	10	62.50%
3	知らない	4	25.00%
4	記入なし	1	6.25%



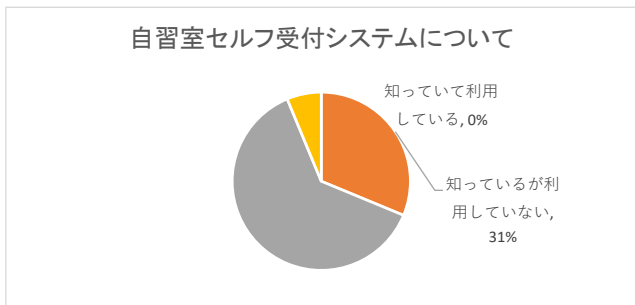
13-3. 公式Twitterアカウントについて

	全体	16	100%
1	知っている利用している	1	6.25%
2	知っているが利用していない	5	31.25%
3	知らない	9	56.25%
4	記入なし	1	6.25%



13-4. 自習室セルフ受付システムについて

	全体	16	100%
1	知っている利用している	0	0.00%
2	知っているが利用していない	5	31.25%
3	知らない	10	62.50%
4	記入なし	1	6.25%



14. 市内4館(室)が、指定管理者株式会社図書館流通センター(TRC)により運営されていることをご存じですか。

	全体	16	100%
1	知っている	7	43.75%
2	知らない	8	50.00%
3	記入なし	1	6.25%

