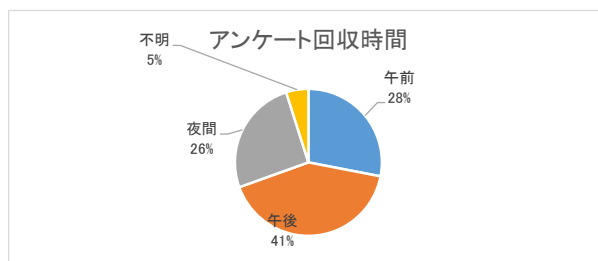


令和4年度指定管理者アンケート 集計結果 (TRC和泉図書館)

- ・「TRC和泉図書館」「TRCシティプラザ図書館」「TRC北部リージョンセンター図書室」「TRC南部リージョンセンター図書室」の管理運営についてのアンケート
- ・実施日 2023年1月7日(土)～1月31日(火)
- ・実施場所:TRC和泉図書館、TRCシティプラザ図書館、TRC北部リージョンセンター図書室、TRC南部リージョンセンター図書室、WEB回答
- ・回収:82枚 (TRC和泉図書館)

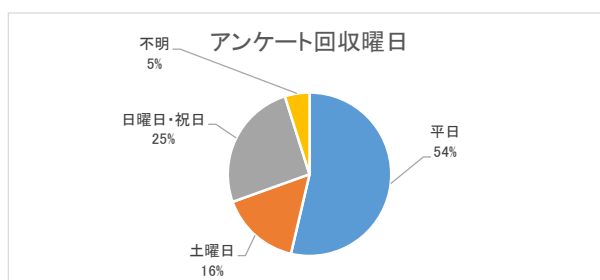
1. アンケート回収時間

	全体	82	100%
1	午前(開館～13時)	23	28.05%
2	午後(13時～17時)	34	41.46%
3	夜間(17時～閉館)	21	25.61%
4	不明	4	4.88%



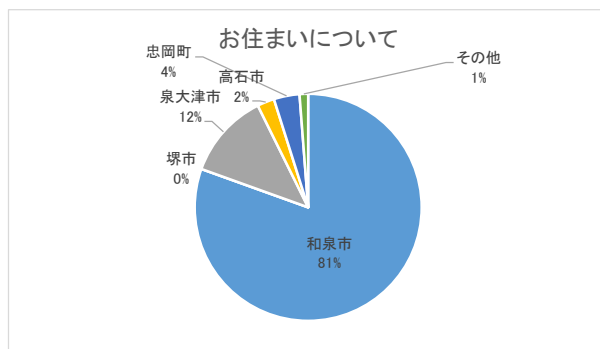
2. アンケート回収曜日

	全体	82	100%
1	平日(月～金曜日) ※祝日を除く	44	53.66%
2	土曜日	13	15.85%
3	日曜日・祝日	21	25.61%
4	不明	4	4.88%



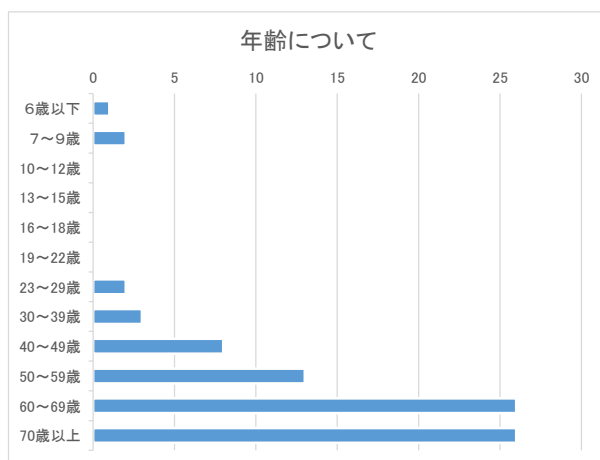
3. お住まいについて

	全体	82	100%
1	和泉市	66	80.49%
2	堺市	0	0.00%
3	泉大津市	10	12.20%
4	高石市	2	2.44%
5	忠岡町	3	3.66%
6	その他	1	1.22%



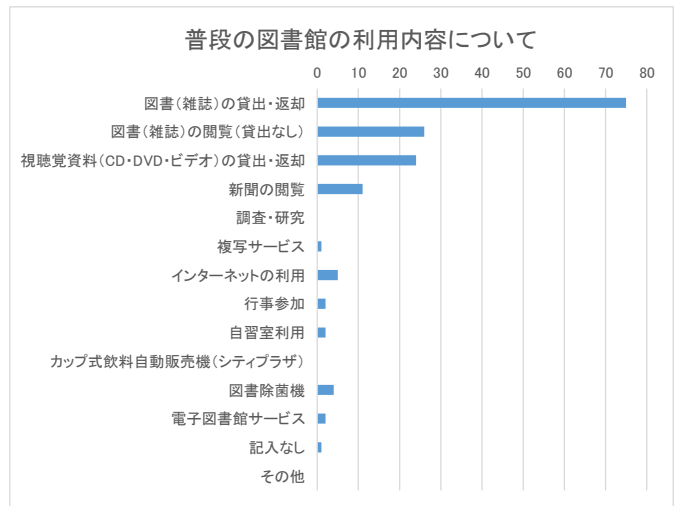
3. 年齢について

	全体	82	100%
1	6歳以下	1	1.22%
2	7～9歳	2	2.44%
3	10～12歳	0	0.00%
4	13～15歳	0	0.00%
5	16～18歳	0	0.00%
6	19～22歳	0	0.00%
7	23～29歳	2	2.44%
8	30～39歳	3	3.66%
9	40～49歳	8	9.76%
10	50～59歳	13	15.85%
11	60～69歳	26	31.71%
12	70歳以上	26	31.71%
13	記入なし	1	1.22%



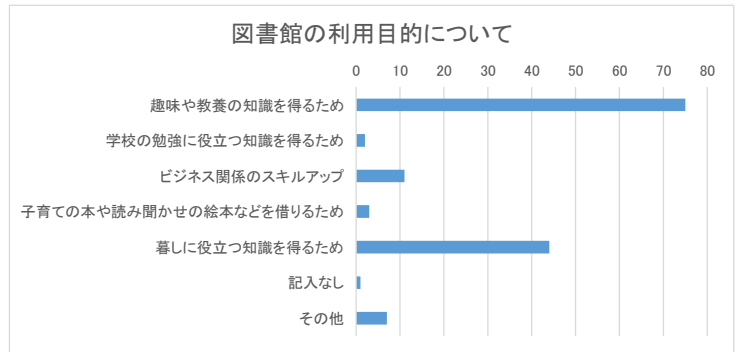
4. 普段の図書館の利用内容について(複数回答可)

		153	100%
1	図書(雑誌)の貸出・返却	75	49.02%
2	図書(雑誌)の閲覧(貸出なし)	26	16.99%
3	視聴覚資料(CD・DVD・ビデオ)の貸出・返却	24	15.69%
4	新聞の閲覧	11	7.19%
5	調査・研究	0	0.00%
6	複写サービス	1	0.65%
7	インターネットの利用	5	3.27%
8	行事参加	2	1.31%
9	自習室利用	2	1.31%
10	カップ式飲料自動販売機(シティプラザ)	0	0.00%
11	図書除菌機	4	2.61%
12	電子図書館サービス	2	1.31%
13	記入なし	1	0.65%
14	その他	0	0.00%



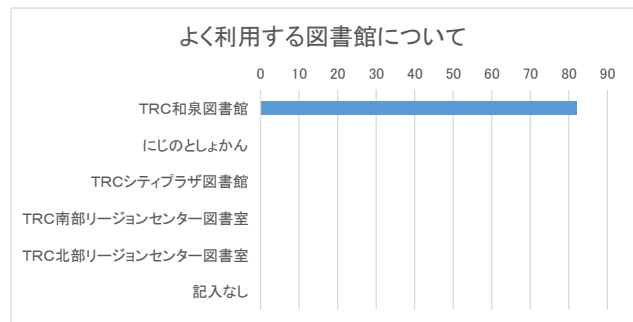
5. 図書館の利用目的について(複数回答可)

	全体	136	100%
1	趣味や教養の知識を得るため	75	55.15%
2	学校の勉強に役立つ知識を得るため	2	1.47%
3	ビジネス関係のスキルアップ	11	8.09%
4	子育ての本や読み聞かせの絵本などを借りるため	3	2.21%
5	暮しに役立つ知識を得るため	44	32.35%
6	記入なし	1	0.74%
7	その他	7	5.15%



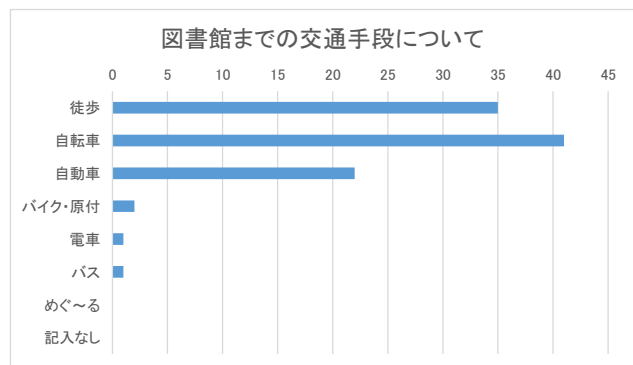
5. よく利用する図書館について

	全体	82	100%
1	TRC和泉図書館	82	100.00%
2	にじのとしよかん	0	0.00%
3	TRCシティプラザ図書館	0	0.00%
4	TRC南部リージョンセンター図書室	0	0.00%
5	TRC北部リージョンセンター図書室	0	0.00%
6	記入なし	0	0.00%



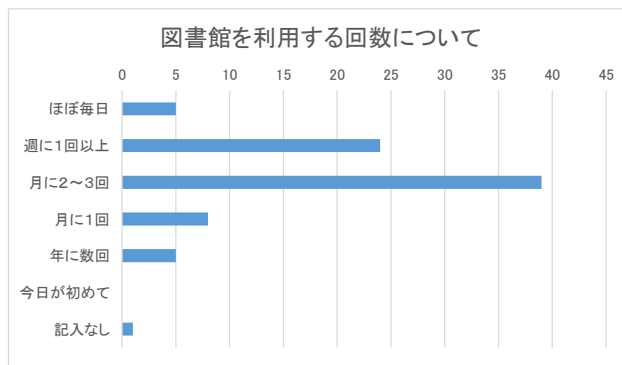
6. 図書館までの交通手段について

	全体	102	100%
1	徒歩	35	34.31%
2	自転車	41	40.20%
3	自動車	22	21.57%
4	バイク・原付	2	1.96%
5	電車	1	0.98%
6	バス	1	0.98%
7	めぐ〜る	0	0.00%
8	記入なし	0	0.00%



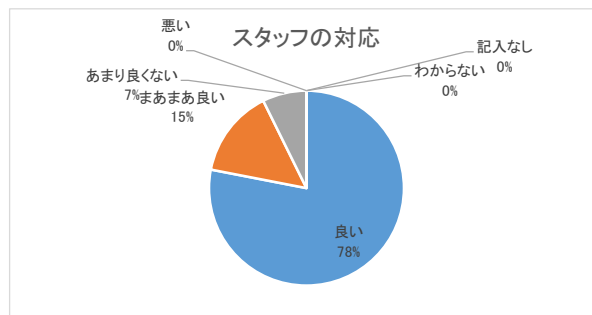
7. 図書館を利用する回数について

	全体	82	100%
1	ほぼ毎日	5	6.10%
2	週に1回以上	24	29.27%
3	月に2~3回	39	47.56%
4	月に1回	8	9.76%
5	年に数回	5	6.10%
6	今日が初めて	0	0.00%
7	記入なし	1	1.22%



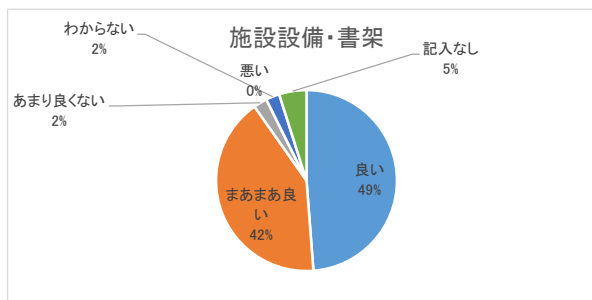
8-1. スタッフの対応

	全体	82	100%
1	良い	64	78.05%
2	まあまあ良い	12	14.63%
3	あまり良くない	6	7.32%
4	悪い	0	0.00%
5	わからない	0	0.00%
6	記入なし	0	0.00%



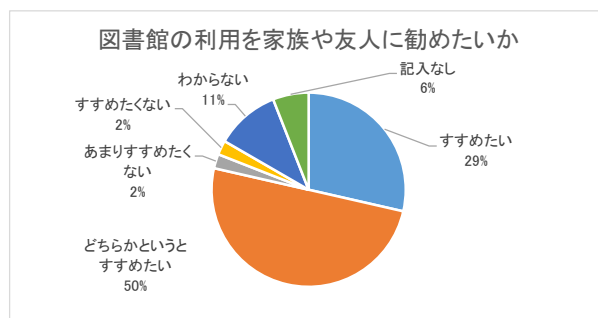
8-2. 施設設備・書架

	全体	82	100%
1	良い	40	48.78%
2	まあまあ良い	34	41.46%
3	あまり良くない	2	2.44%
4	悪い	0	0.00%
5	わからない	2	2.44%
6	記入なし	4	4.88%



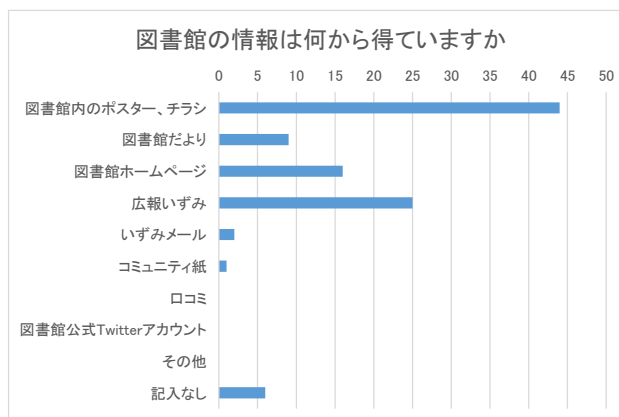
9. 図書館の利用を、家族や友人に勧めたいと思いますか

	全体	84	100%
1	すすめたい	24	28.57%
2	どちらかというとすすめたい	42	50.00%
3	あまりすすめたくない	2	2.38%
4	すすめたくない	2	2.38%
5	わからない	9	10.71%
6	記入なし	5	5.95%



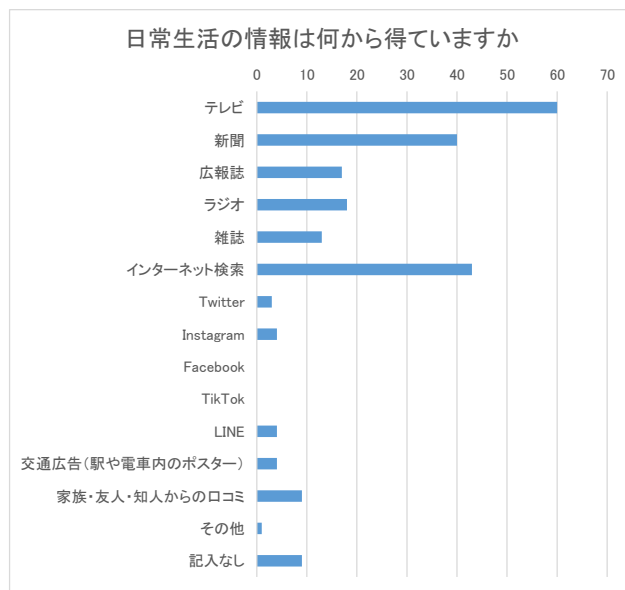
10. 図書館の情報(行事などは)、何から得ていますか(複数回答可)

	全体	97	100%
1	図書館内のポスター、チラシ	44	45.36%
2	図書館だより	9	9.28%
3	図書館ホームページ	16	16.49%
4	広報いずみ	25	25.77%
5	いずみメール	2	2.06%
6	コミュニティ紙	1	1.03%
7	口コミ	0	0.00%
8	図書館公式Twitterアカウント	0	0.00%
9	その他	0	0.00%
10	記入なし	6	6.19%



11. 日常生活の情報(時事情報など)は、何から得ていますか(複数回答可)

	全体	198	100%
1	テレビ	60	30.30%
2	新聞	40	20.20%
3	広報誌	17	8.59%
5	ラジオ	18	9.09%
6	雑誌	13	6.57%
7	インターネット検索	43	21.72%
8	Twitter	3	1.52%
9	Instagram	4	2.02%
10	Facebook	0	0.00%
11	TikTok	0	0.00%
12	LINE	4	2.02%
13	交通広告(駅や電車内のポスター)	4	2.02%
14	家族・友人・知人からの口コミ	9	4.55%
15	その他	1	0.51%
16	記入なし	9	4.55%

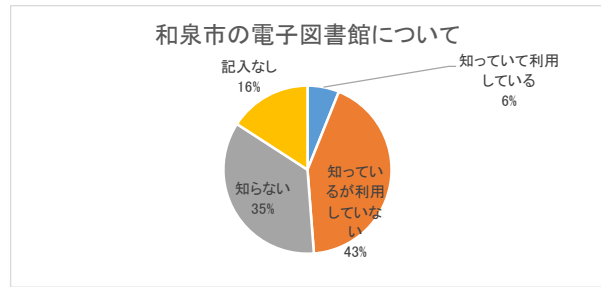


12. 図書館の行事(2022.1~12)で印象に残ったものをご記入ください(複数回答可)

津村記久子氏 講演会	1
雑誌限定のリサイクル市	4
作家さんのお話	1
初貸袋	1
クリスマス(英語あそび)	1
特集・展示	2

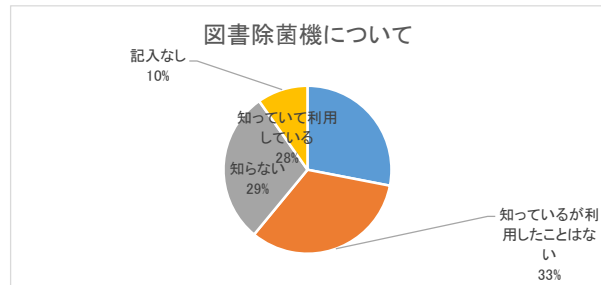
13-1. 和泉市の電子図書館について

全体	82	100%
1 知っていて利用している	5	6.10%
2 知っているが利用していない	35	42.68%
3 知らない	29	35.37%
4 記入なし	13	15.85%



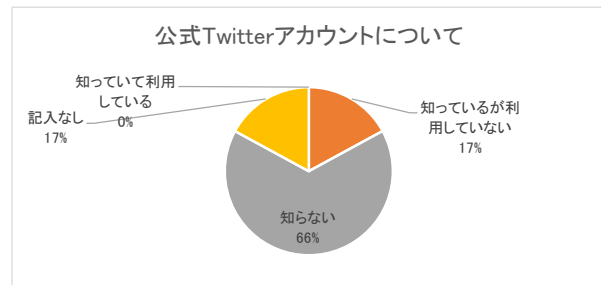
13-2. 図書除菌機について

全体	82	100%
1 知っていて利用している	23	28.05%
2 知っているが利用したことはない	27	32.93%
3 知らない	24	29.27%
4 記入なし	8	9.76%



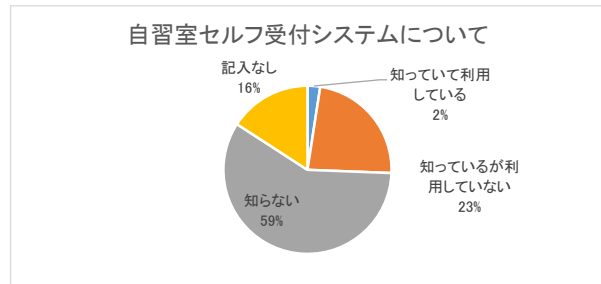
13-3. 公式Twitterアカウントについて

全体	82	100%
1 知っていて利用している	0	0.00%
2 知っているが利用していない	14	17.07%
3 知らない	54	65.85%
4 記入なし	14	17.07%



13-4. 自習室セルフ受付システムについて

全体	82	100%
1 知っていて利用している	2	2.44%
2 知っているが利用していない	19	23.17%
3 知らない	48	58.54%
4 記入なし	13	15.85%



14. 市内4館(室)が、指定管理者株式会社図書館流通センター(TRC)により運営されていることをご存じですか。

全体	82	93%
1 知っている	36	43.90%
2 知らない	40	48.78%
3 記入なし	6	7.32%

