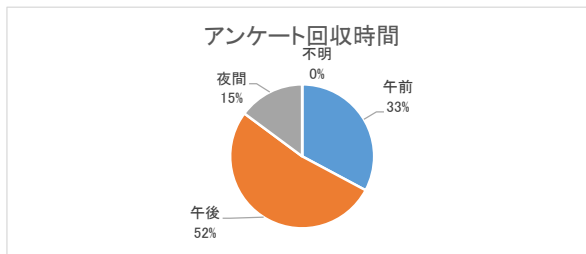


令和4年度指定管理者アンケート 集計結果(TRC北部リージョンセンター図書室)

- ・「TRC和泉図書館」「TRCシティプラザ図書館」「TRC北部リージョンセンター図書室」「TRC南部リージョンセンター図書室」の管理運営についてのアンケート
- ・実施日 2023年1月7日(土)～1月31日(火)
- ・実施場所:TRC和泉図書館、TRCシティプラザ図書館、TRC北部リージョンセンター図書室、TRC南部リージョンセンター図書室、WEB回答
- ・回収:128枚 (TRC北部リージョンセンター図書室)

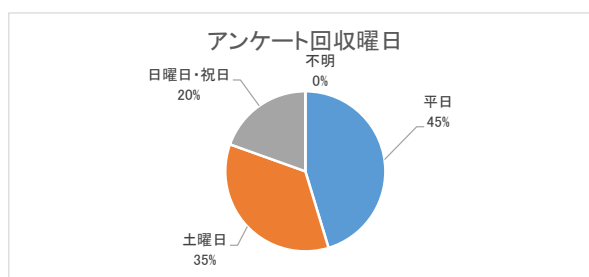
1. アンケート回収時間

全体	128	100%
1 午前(開館～13時)	42	32.81%
2 午後(13時～17時)	67	52.34%
3 夜間(17時～閉館)	19	14.84%
4 不明	0	0.00%



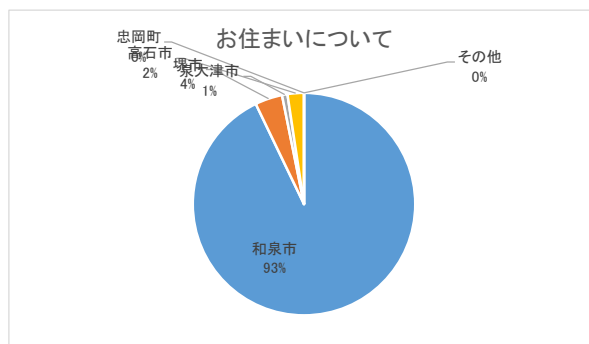
2. アンケート回収曜日

全体	128	100%
1 平日(月～金曜日) ※祝日を除く	58	45.31%
2 土曜日	45	35.16%
3 日曜日・祝日	25	19.53%
4 不明	0	0.00%



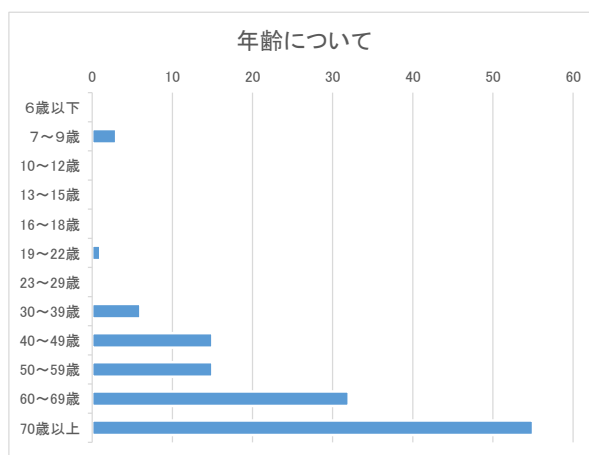
3. お住まいについて

全体	126	100%
1 和泉市	117	92.86%
2 堺市	5	3.97%
3 泉大津市	1	0.79%
4 高石市	3	2.38%
5 忠岡町	0	0.00%
6 その他	0	0.00%



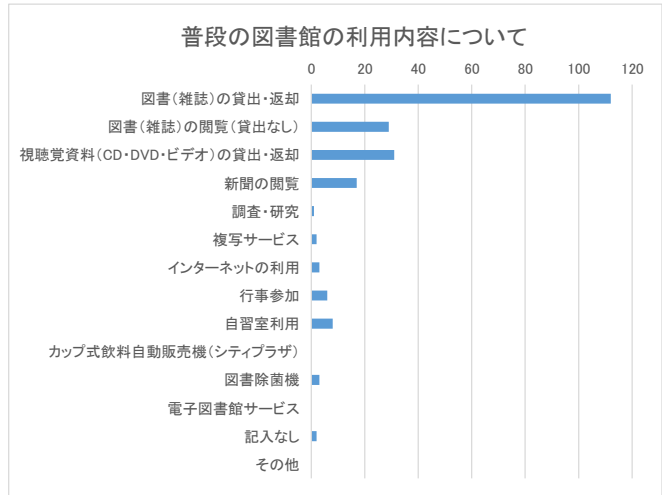
3. 年齢について

全体	128	100%
1 6歳以下	0	0.00%
2 7～9歳	3	2.34%
3 10～12歳	0	0.00%
4 13～15歳	0	0.00%
5 16～18歳	0	0.00%
6 19～22歳	1	0.78%
7 23～29歳	0	0.00%
8 30～39歳	6	4.69%
9 40～49歳	15	11.72%
10 50～59歳	15	11.72%
11 60～69歳	32	25.00%
12 70歳以上	55	42.97%
13 記入なし	1	0.78%



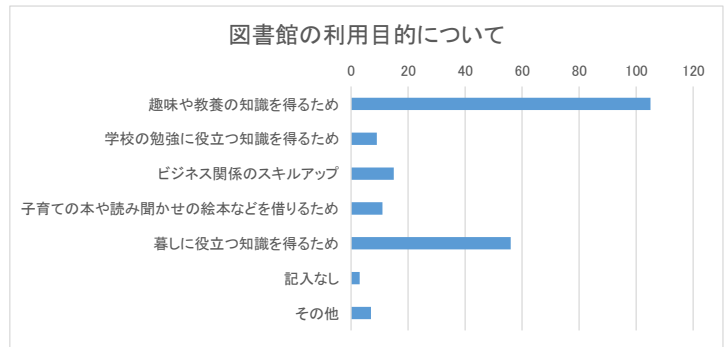
4. 普段の図書館の利用内容について(複数回答可)

	全体	214	100%
1	図書(雑誌)の貸出・返却	112	52.34%
2	図書(雑誌)の閲覧(貸出なし)	29	13.55%
3	視聴覚資料(CD・DVD・ビデオ)の貸出・返却	31	14.49%
4	新聞の閲覧	17	7.94%
5	調査・研究	1	0.47%
6	複写サービス	2	0.93%
7	インターネットの利用	3	1.40%
8	行事参加	6	2.80%
9	自習室利用	8	3.74%
10	カップ式飲料自動販売機(シティプラザ)	0	0.00%
11	図書除菌機	3	1.40%
12	電子図書館サービス	0	0.00%
13	記入なし	2	0.93%
14	その他	0	0.00%



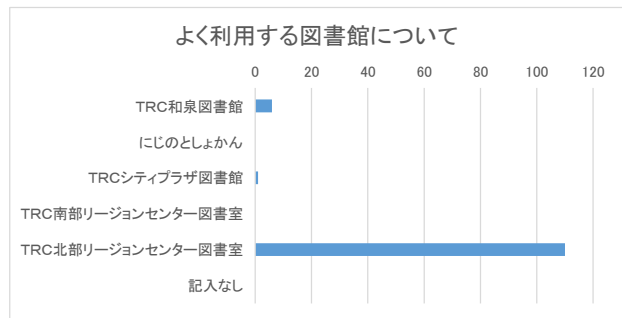
5. 図書館の利用目的について(複数回答可)

	全体	206	100%
1	趣味や教養の知識を得るため	105	50.97%
2	学校の勉強に役立つ知識を得るため	9	4.37%
3	ビジネス関係のスキルアップ	15	7.28%
4	子育ての本や読み聞かせの絵本などを借りるため	11	5.34%
5	暮しに役立つ知識を得るため	56	27.18%
6	記入なし	3	1.46%
7	その他	7	3.40%



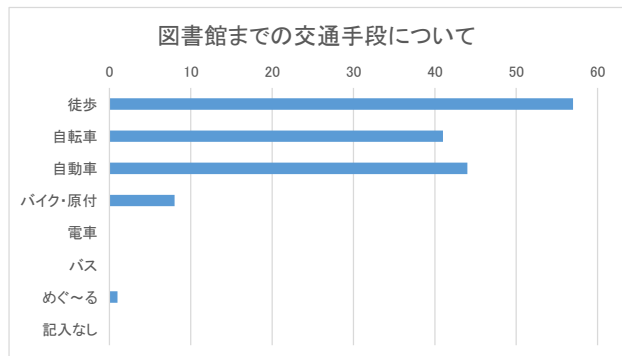
5. よく利用する図書館について

	全体	117	100%
1	TRC和泉図書館	6	5.13%
2	にじのとしょかん	0	0.00%
3	TRCシティプラザ図書館	1	0.85%
4	TRC南部リージョンセンター図書室	0	0.00%
5	TRC北部リージョンセンター図書室	110	94.02%
6	記入なし	0	0.00%



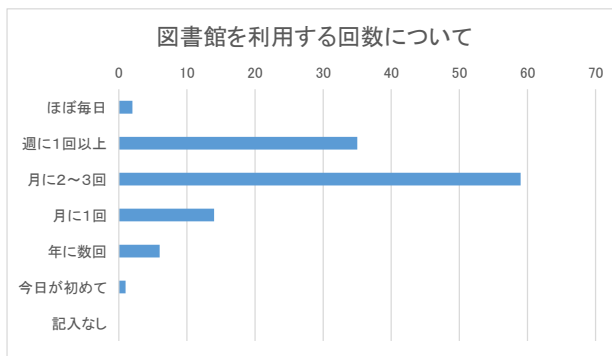
6. 図書館までの交通手段について

	全体	151	100%
1	徒歩	57	37.75%
2	自転車	41	27.15%
3	自動車	44	29.14%
4	バイク・原付	8	5.30%
5	電車	0	0.00%
6	バス	0	0.00%
7	めぐ〜る	1	0.66%
8	記入なし	0	0.00%



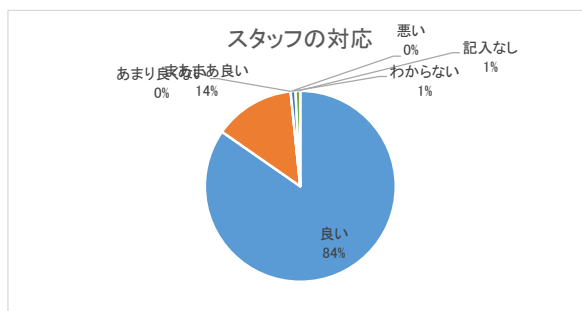
7. 図書館を利用する回数について

	全体	117	100%
1	ほぼ毎日	2	1.71%
2	週に1回以上	35	29.91%
3	月に2~3回	59	50.43%
4	月に1回	14	11.97%
5	年に数回	6	5.13%
6	今日が初めて	1	0.85%
7	記入なし	0	0.00%



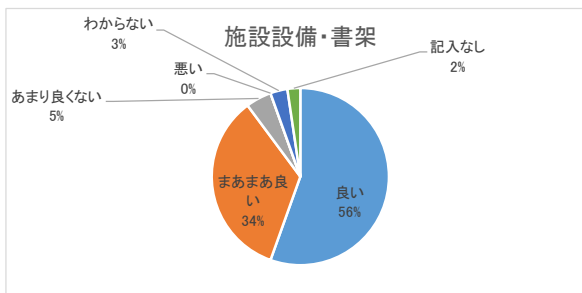
8-1. スタッフの対応

	全体	124	100%
1	良い	105	84.68%
2	まあまあ良い	17	13.71%
3	あまり良くない	0	0.00%
4	悪い	0	0.00%
5	わからない	1	0.81%
6	記入なし	1	0.81%



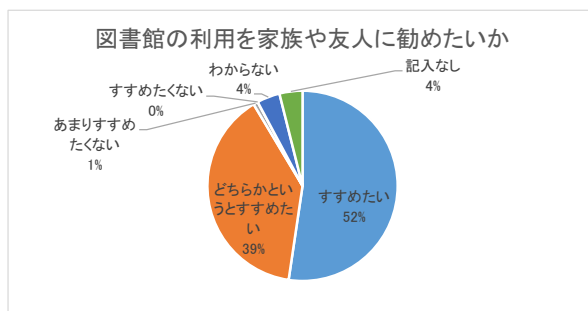
8-2. 施設設備・書架

	全体	128	103%
1	良い	71	57.26%
2	まあまあ良い	44	35.48%
3	あまり良くない	6	4.84%
4	悪い	0	0.00%
5	わからない	4	3.23%
6	記入なし	3	2.42%



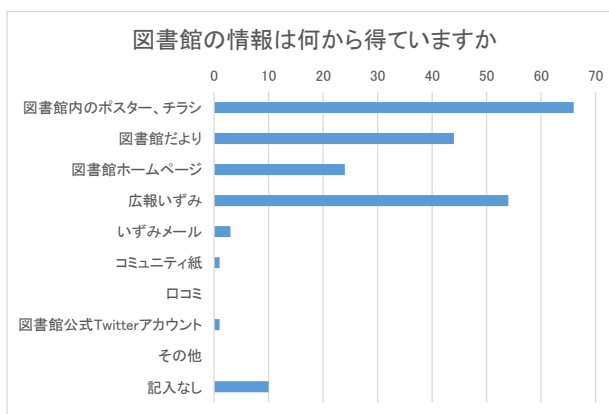
9. 図書館の利用を、家族や友人に勧めたいと思いますか

	全体	128	100%
1	すすめたい	67	52.34%
2	どちらかというすすめたい	50	39.06%
3	あまりすすめたくない	1	0.78%
4	すすめたくない	0	0.00%
5	わからない	5	3.91%
6	記入なし	5	3.91%



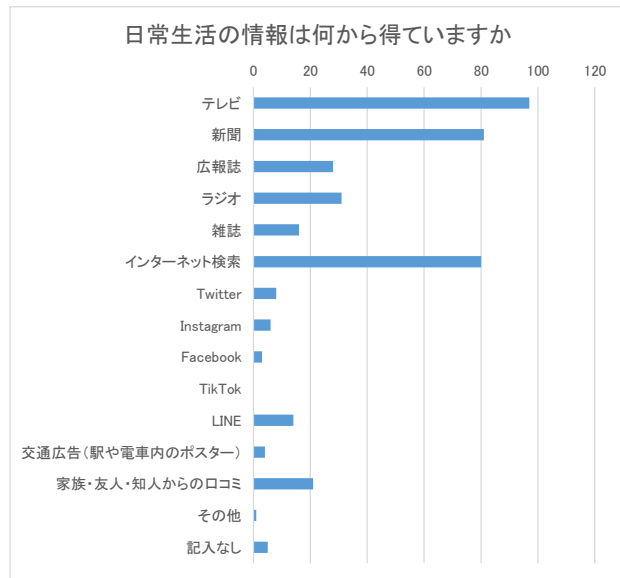
10. 図書館の情報(行事などは)、何から得ていますか(複数回答可)

	全体	203	100%
1	図書館内のポスター、チラシ	66	32.51%
2	図書館だより	44	21.67%
3	図書館ホームページ	24	11.82%
4	広報いずみ	54	26.60%
5	いずみメール	3	1.48%
6	コミュニティ紙	1	0.49%
7	口コミ	0	0.00%
8	図書館公式Twitterアカウント	1	0.49%
9	その他	0	0.00%
10	記入なし	10	4.93%



11. 日常生活の情報(時事情報など)は、何から得ていますか(複数回答可)

	全体	395	100%
1	テレビ	97	24.56%
2	新聞	81	20.51%
3	広報誌	28	7.09%
5	ラジオ	31	7.85%
6	雑誌	16	4.05%
7	インターネット検索	80	20.25%
8	Twitter	8	2.03%
9	Instagram	6	1.52%
10	Facebook	3	0.76%
11	TikTok	0	0.00%
12	LINE	14	3.54%
13	交通広告(駅や電車内のポスター)	4	1.01%
14	家族・友人・知人からのロコミ	21	5.32%
15	その他	1	0.25%
16	記入なし	5	1.27%

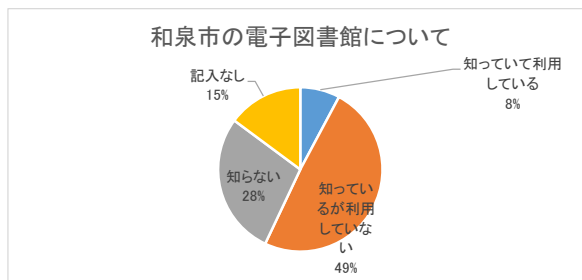


12. 図書館の行事(2022.1~12)で印象に残ったものをご記入ください(複数回答可)

近藤史恵さん 講演会	3
郷土学習会	3
ぬいぐるみのおとまりかい	1
ハロウィン	1
夏休み工作教室	1
本のリサイクル市	1

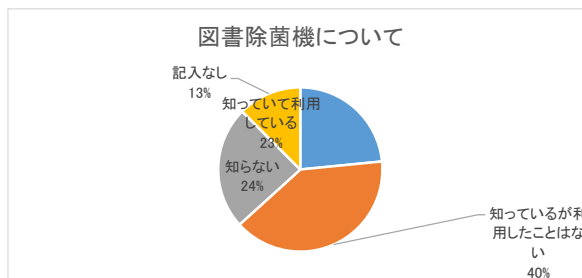
13-1. 和泉市の電子図書館について

	全体	128	100%
1	知っていて利用している	10	7.81%
2	知っているが利用していない	63	49.22%
3	知らない	36	28.13%
4	記入なし	19	14.84%



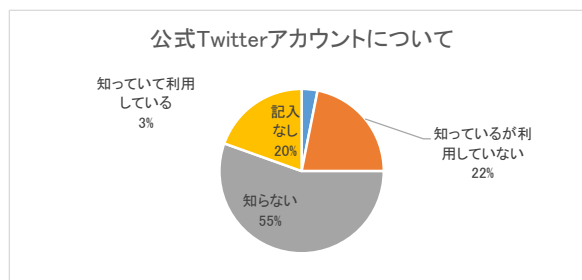
13-2. 図書除菌機について

	全体	128	100%
1	知っていて利用している	30	23.44%
2	知っているが利用したことはない	51	39.84%
3	知らない	31	24.22%
4	記入なし	16	12.50%



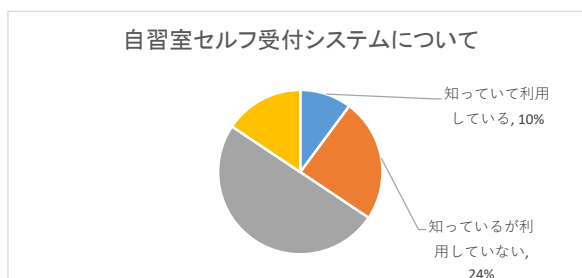
13-3. 公式Twitterアカウントについて

	全体	128	100%
1	知っていて利用している	4	3.13%
2	知っているが利用していない	28	21.88%
3	知らない	71	55.47%
4	記入なし	25	19.53%



13-4. 自習室セルフ受付システムについて

	全体	128	100%
1	知っていて利用している	13	10.16%
2	知っているが利用していない	31	24.22%
3	知らない	64	50.00%
4	記入なし	20	15.63%



14. 市内4館(室)が、指定管理者株式会社図書館流通センター(TRC)により運営されていることをご存じですか。

	全体	128	100%
1	知っている	54	42.19%
2	知らない	68	53.13%
3	記入なし	6	4.69%

